

股票代號：2428



興勤電子工業股份有限公司

112 年度年報



年報查詢網址：

公開資訊觀測站：<http://mops.twse.com.tw>

本公司網站：<https://www.thinking.com.tw>

刊印日期：中華民國 113 年 5 月 9 日

一、本公司發言人及代理發言人

發言人姓名：洪玉芳
職稱：財務部經理
聯絡電話：(07)557-7660
電子郵件信箱：ir@thinking.com.tw
代理發言人姓名：陳家華
職稱：財務部副理
聯絡電話：(07)557-7660
電子郵件信箱：ir@thinking.com.tw

二、總公司、分公司及工廠之地址、電話

總管理處地址：高雄市左營區大順一路 93 號 8 樓
電話：(07)557-7660
分公司：高雄市楠梓區瑞屏里新建南路 6 號
電話：(07)961-6668
工廠地址：高雄市楠梓區瑞屏里新建南路 6 號
電話：(07)961-6668

三、辦理股票過戶機構

名稱：統一綜合證券股份有限公司股務代理部
地址：台北市松山區東興路 8 號地下室 1 樓
網址：www.pscnet.com.tw
電話：(02)2746-3797

四、最近年度財務報告簽證會計師姓名、事務所名稱、地址、網址及電話

會計師姓名：江佳玲、劉裕祥會計師
事務所名稱：勤業眾信聯合會計師事務所
地址：高雄市前鎮區成功二路 88 號 3 樓
網址：http://www.deloitte.com.tw
電話：(07)530-1888

五、海外有價證券掛牌買賣之交易場所名稱及查詢該海外有價證券資訊之方式：無。

六、公司網址：<http://www.thinking.com.tw>

目 錄

壹、致股東報告書	1
貳、公司簡介	6
一、設立日期	6
二、公司沿革	6
參、公司治理報告	9
一、組織系統	9
二、董事、總經理、副總經理、協理、各部門及分支機構主管資料	11
三、最近年度給付董事、總經理及副總經理等之酬金	15
四、公司治理運作情形	19
五、簽證會計師公費資訊	59
六、更換會計師資訊	60
七、公司之董事長、總經理、負責財務或會計事務之經理人，最近一年內曾任職於簽證會計師所屬事務所或其關係企業者	60
八、最近年度及截至年報刊印日止，董事、經理人及持股比例超過百分之十之股東股權移轉及股權質押變動情形	61
九、持股比例占前十名股東，其相互間為關係人或為配偶、二親等以內之親屬關係之資訊	62
十、公司、公司之董事、經理人及公司直接或間接控制之事業對同一轉投資事業之持股數，並合併計算綜合持股比例	63
肆、募資情形	64
一、資本及股份	64
二、公司債辦理情形	69
三、特別股辦理情形	69
四、海外存託憑證辦理情形	69
五、員工認股權憑證辦理情形	69
六、限制員工權利新股辦理情形	69
七、併購或受讓他公司股份發行新股辦理情形	69
八、資金運用計畫執行情形	69

伍、營運概況.....	70
一、業務內容.....	70
二、市場及產銷概況.....	74
三、最近二年度及截至年報刊印日止，從業員工人數、平均年齡、平均服務年資及學歷分布比率.....	80
四、環保支出資訊.....	80
五、勞資關係.....	80
六、資通安全管理.....	83
七、重要契約.....	84
陸、財務概況.....	85
一、最近5年度簡明資產負債表、綜合損益表、會計師姓名及其查核意見.....	85
二、最近5年度財務分析.....	89
三、最近年度財務報告之審計委員會查核報告.....	93
四、最近年度財務報告.....	94
五、最近年度經會計師查核簽證之公司個體財務報告.....	94
六、本公司及關係企業最近年度及截至年報刊印日止，發生財務週轉困難情形及其影響.....	94
柒、財務狀況及財務績效之檢討分析與風險事項.....	261
一、財務狀況之檢討及分析.....	261
二、財務績效之檢討及分析.....	261
三、現金流量之檢討與分析.....	262
四、最近年度重大資本支出對財務業務影響.....	262
五、最近年度轉投資政策、其獲利或虧損之主要原因、改善計畫及未來一年投資計畫.....	263
六、風險事項之檢討與分析.....	263
七、其他重要事項.....	265
捌、特別記載事項.....	266
一、關係企業相關資料.....	266
二、最近年度及截至年報刊印日止，私募有價證券辦理情形.....	275
三、最近年度及截至年報刊印日止，子公司持有或處分公司股票情形.....	275
四、其他必要補充說明事項.....	275
玖、對股東權益或證券價格有重大影響之事項.....	276

壹、致股東報告書

各位股東女士、先生：

本公司一向秉持「興業圓滿，勤實永續」的企業精神，努力經營本公司的產品，持續擔任電流保護、電壓保護及溫度保護的守門者，無懼全球經濟的瞬息萬變，透過強化集團管理、分散銷售市場策略、穩健的財務結構及合理的成本效益來因應，以掌握新契機，在電子業逐步踏實，持續朝向「保護元件首選品牌」的目標努力。

一、營業報告：

(一)實施成果

全年度合併營業額為 7,077,136 仟元，較前一年度減少約 5.17%；合併稅後淨利為 1,311,159 仟元，稅後淨利較前一年度減少約 5.67%，稅後每股盈餘(EPS)為 10.21 元。

(二)預算執行情形：不適用。

(三)財務收支及獲利能力分析：

單位：新台幣千元

項目		年度	112 年度	111 年度
財務 收 支	營業收入淨額		7,077,136	7,463,135
	營業毛利		2,743,767	2,633,376
	本年度淨利		1,311,159	1,389,978
獲 利 能 力	資產報酬率		9.66%	10.62%
	權益報酬率		14.25%	16.14%
	營業利益占實收資本比率		124.30%	109.29%
	稅前純益占實收資本比率		134.45%	140.24%
	純益率		18.52%	18.62%
	稅後每股盈餘(元)		10.21	10.72

(四)研究發展狀況：

- 1.完成 TSM 01005 103/104 小尺寸負溫度係數熱敏電阻器系列型號產品開發。
- 2.完成 TPM 0201 100Ω/170Ω 正溫度係數熱敏電阻器型號產品開發。
- 3.完成零漲幅高精度醫療，包含核酸檢測、紅外線溫度感應及體溫計等醫療用途晶片開發。
- 4.完成 LCP 0402 超低崩潰電壓 $V_t < 300V$ 產品開發。
- 5.完成 TVR A 級防爆品開發。
- 6.完成 TGM 零漲幅產品開發並導入量產。
- 7.完成正溫度係數熱敏電阻器(PTC)SMD 0603 低阻系列(10Ω 及 6.8Ω)產品開發。
- 8.完成 SCK 03Φ 耐 1.5Kv 雷擊能力系列產品開發。
- 9.完成 TVMSMD 純銀電極 5B 系列高通流壓敏電阻器部份型號開發。
- 10.完成 TVA34821 高通流壓敏電阻器型號開發。
- 11.完成 CPTC PH/PP/Sensor 無鉛品系列開發。
- 12.完成 CPTC 120~150 度 去銻品系列開發。
- 13.完成 KMC 0402/2016 系列產品開發。
- 14.完成馬達電機用傳感器產品系列開發量產。
- 15.完成 IGBT 用車規 MELF 開發產品系列開發。

二、營業計畫概要：

(一)經營方針

- 1.延續「新觀念、新管理、新技術、新市場」的經營理念，加大電動車、通訊與低軌衛星、新能源、AI、醫療與健康照護...等新市場的耕耘。
- 2.發揮各製造點的規模經濟與優勢能力，組成集團內部的支持網路，用最合宜的技術力，供應最有競爭力的產品，讓業務活動能夠取得最佳的營業利益。
- 3.提升人員能力，應對更多國際型的大型客戶；增加組織串連，讓作業在組織間具連續性；推動崗位輪動，鞏固運作穩定性，達到永續經營目的。

(二) 預期銷售數量及其依據

電動車取代燃油車，以及汽車控制電子化，是目前電子業的重要成長力道，本公司耕耘此市場的成果豐碩，已是營收的主要組成；全球氣候變遷與能源議題，再生能源與儲能的市場需求持續攀升，加上通訊、自動化、智能化的工業應用與基礎建設的市場，都是營業增長的動能。經過 112 年的庫存去化，電子產業雖不復受高存貨庫存困擾，但美中對抗態勢未減，中國整體經濟狀況改變，俄烏與以哈戰火持續，也是經濟增長的負向因子。在整合主要客戶對新年度的預估，以及新客戶、新產品、新應用的預算，本公司在 113 年的預估銷售金額，將能高於 112 年業務實績，向上成長。

(三) 重要之產銷政策

1. 生產政策：

(1) 供貨管理方面：

- (A) 強化集團產品多元及多點的供應鏈模式，充分運用兩岸五地之多源生產，並計畫增加除大陸以外的製造基地，期望降低客戶因地緣政治斷料之風險及親近交貨市場之需求，整體概念以提升客服速度為出發點。
- (B) 謹慎調整各廠存貨管理，追求存貨水位合理化，存貨週轉率最大化為標的。

(2) 生產管理方面：

- (A) 人：強化人才培訓，人員專業化及關鍵製程人員穩定化要求。
- (B) 機：持續強化生產作業自動化及汰舊高耗能及低效率設備。
- (C) 料：材料多客源承認、以減少相關因子變異對供貨造成的影響，針對主材料亦會進行策略性採購，有效控制成本之波動，材料嚴進，產品嚴出。

(D) 法：

- D-1 管理要制度化，制度要表單化，表單要電腦化，讓整個營運管理 IT 化。
- D-2 持續追求精實生產，降低或消除低價值的工作，專注高產出的行動。
- D-3 部門運作效能監管，集團各廠及各單位都齊力設定及推動 KPI 專案。

(E) 環：

- E-1 推動節能專案，設備耗能總點檢，並進行耗能診斷及啟動節能方案。
- E-2 新設置之廠房，以綠建築為設計依歸，朝 ESG 永續發展為使命。
- E-3 推動水資源再利用，建置製程廢水回收系統，以達一水多次使用之功能。

(3)產銷綜觀：

因應市場需求的急劇變化，透過不斷磨合的產銷會議，將生產的經濟規模調整到最佳化，我們希望產銷保持足夠的彈性及活力，以面對市場變化所帶來的壓力。

2.銷售政策：

- (1)增加既有客戶的訂單占比，保持製造高稼動。
- (2)開拓更多指標性的大型國際客戶，提高國際知名度。
- (3)深化電動車與汽車電子市場，並開發儲能、低軌衛星、AI、醫療…更多市場。
- (4)增加利基型壓敏、熱敏，以及TVS與ESD產品的銷售，增加市場覆蓋面。
- (5)開發更多東南亞客戶，作為東南亞製造據點的營運活水。
- (6)持續增加跨電子產業鏈上下游的銷售機會串聯。

三、未來公司發展策略：

- (一)本著創新的精神及持續開發新產品以符合市場的需求。
- (二)提升製程技術與生產自動化，透過資訊數據分析管理，有效的控制各項成本。
- (三)深耕銷售市場及快速的售後服務，並提供保護元件完整系列產品以滿足客戶「一次購足」的需求。

四、外部競爭環境、法規環境及總體經營環境之影響：

就外部競爭環境而言，預期本公司所處之產業，仍將隨市場需求擴大而持續成長；在同業競爭方面，預期仍將維持寡占但競爭激烈之態勢。

就法規環境而言，本公司遵循並配合各項法令修訂，適時調整內部規章及管理辦法，並研擬配套措施，在有效的內部控制及公司治理運作下，法規環境變化對公司影響並不大。近年來，CSR已成為全球共同推動的經營理念，ESG作為企業永續發展的重要指標，本公司緊追腳步強化落實力道，在追求營收成長的同時回饋社會，並且對環境永續發展作出貢獻，在ESG的經營指標下，將降低法規、競爭環境及氣候等外在因素變遷而蒙受損失的風險，帶來企業永續發展，同時也能為社會和環境做出貢獻。

就總體經營環境而言，在疫情解封與庫存去化接近尾聲，被動元件產業逐步走出谷底，車用電子緩步回溫，本公司過去一年耕耘車用與儲能領域，加上 AI 風潮席捲全球，受惠伺服器衍生出更多應用帶來新動能，為未來營運成長打下基樁。本公司產銷布局持續擴充，產品組合更為穩固，滿足保護元件市場需求，在整體景氣復甦下，將重啟成長動能。

展望未來，本公司將依循「新觀念、新管理、新技術、新市場」的經營方針，持續不斷在核心事業上專注經營，加速新技術、新產品及新客戶的開發，以強化公司競爭力，進而增加營收與獲利，以回饋各位股東長久之支持。感謝這一年來經營團隊及全體員工的全心投入及努力，追求豐碩的營業成果來回饋給各位股東，期望各位股東仍然一秉初衷，繼續給予興勤電子支持與鼓勵。

敬祝大家 身體健康，萬事如意。

董事長：隋台中



貳、公司簡介

一、設立日期

民國 68 年 07 月 16 日成立。

二、公司沿革

- 民國 68 年 07 月：成立「興勤企業有限公司」於高雄市左營區，從事電子電線配線加工、製造及銷售，資本額新台幣參佰萬元整。
- 民國 73 年 05 月：與美國著名連接器製造廠商技術合作，業績擴增成為南部地區首屈一指之電子電線配線組合廠。
- 民國 75 年 01 月：辦理現金增資參佰萬元整，資本額擴增至新台幣陸佰萬元整。
- 民國 77 年 07 月：將企業名稱更改為「興勤企業股份有限公司」。
- 民國 78 年 05 月：成立負溫度係數熱敏電阻生產工廠於高雄市三民區，資本額擴充至新台幣貳仟陸佰萬元整。
- 民國 78 年 06 月：將企業名稱更改為「興勤電子工業股份有限公司」。
- 民國 83 年 11 月：資本額擴增至新台幣壹億貳仟陸佰萬元整。
- 民國 85 年 05 月：資本額擴增至新台幣壹億捌仟玖佰萬元整。
- 民國 85 年 07 月：通過證管會核准為股票公開發行公司。
- 民國 86 年 01 月：轉投資禾益電子企業股份有限公司。
- 民國 86 年 03 月：總管理處購置整建完成，管理單位遷入。
- 民國 86 年 04 月：轉投資成立 Greenish Co., Ltd.。
- 民國 86 年 07 月：轉投資元耀科技股份有限公司。
- 民國 86 年 09 月：轉投資 Welljet Hong Kong Ltd.、推動 ISO-14000 環境管理系統。
- 民國 87 年 01 月：間接轉投資大陸興勤(常州)電子有限公司。
- 民國 87 年 08 月：盈餘轉增資，增資後資本額達新台幣肆億參仟捌佰肆拾捌萬元整。
- 民國 87 年 12 月：通過核准為股票上櫃公司。
- 民國 88 年 03 月：股票上櫃日。
- 民國 88 年 06 月：盈餘轉增資，增資後資本額達新台幣伍億柒仟陸佰零貳萬肆仟元整。
- 民國 89 年 08 月：盈餘暨員工紅利轉增資新台幣陸仟柒佰陸拾萬貳仟肆佰元整及現金增資伍仟萬元整，增資後資本額達新台幣陸億玖仟參佰陸拾貳萬陸仟肆佰元整。

- 民國 89 年 09 月：股票上櫃公司轉上市公司。
- 民國 90 年 09 月：盈餘暨員工紅利轉增資新台幣陸仟參佰肆拾伍萬參仟壹佰壹拾元整，增資後資本額達新台幣柒億伍仟柒佰零柒萬玖仟伍佰壹拾元整。
- 民國 91 年 09 月：盈餘暨員工紅利轉增資新台幣陸仟參佰陸拾陸萬伍仟伍佰陸拾元整，增資後資本額達新台幣捌億貳仟零柒拾肆萬伍仟零柒拾元整。
- 民國 92 年 08 月：盈餘暨員工紅利轉增資新台幣伍仟肆佰玖拾肆萬肆仟柒佰元整，增資後資本額達新台幣捌億柒仟伍佰陸拾捌萬玖仟柒佰柒拾元整。
- 民國 93 年 06 月：轉投資興勤國際有限公司。
- 民國 93 年 07 月：間接轉投資興勤(宜昌)電子有限公司。
- 民國 95 年 11 月：辦理可轉債轉換普通股新台幣肆拾參萬零伍佰陸拾元整，轉換後實收資本額達新台幣壹拾億壹仟陸佰壹拾柒萬柒仟參佰陸拾元整。
- 民國 96 年 01 月：轉投資 Saint East Co., Ltd。
辦理可轉債轉換普通股新台幣參仟柒佰貳拾玖萬捌仟零捌拾元整，轉換後實收資本額達新台幣壹拾億伍仟參佰肆拾柒萬伍仟肆佰肆拾元整。
- 民國 96 年 04 月：轉投資 Thinking Holding (Cayman) Co., Ltd。
辦理可轉債轉換普通股新台幣柒佰肆拾貳萬柒仟參佰參拾元整，轉換後實收資本額達新台幣壹拾億陸仟零玖拾萬貳仟柒佰柒拾元整。
- 民國 96 年 07 月：辦理可轉債轉換普通股新台幣肆拾捌萬肆仟參佰捌拾元整，轉換後實收資本額達新台幣壹拾億陸仟壹佰參拾捌萬柒仟壹佰伍拾元整。
- 民國 96 年 10 月：盈餘暨員工紅利轉增資新台幣壹億捌佰陸拾玖萬玖佰參拾元整，增資後資本額達新台幣壹拾壹億柒仟柒萬捌仟捌拾元整。
- 民國 96 年 11 月：在楠梓加工出口區成立興勤分公司。
- 民國 97 年 01 月：辦理可轉債轉換普通股新台幣壹拾柒萬捌仟零參拾元整，轉換後實收資本額達新台幣壹拾壹億柒仟零貳拾伍萬陸仟壹佰壹拾元整。
- 民國 97 年 06 月：發行可轉換公司債參億元整。
- 民國 97 年 09 月：成立「財團法人興勤教育基金會」。
- 民國 97 年 12 月：辦理註銷庫藏股新台幣參仟壹佰伍拾捌萬元整，減資後實收資本額為新台幣壹拾壹億參仟捌佰陸拾柒萬陸仟壹佰壹拾元整。

民國 98 年 09 月：轉投資興勤(香港)企業有限公司。
轉投資江西興勤景光科技有限公司(已更名為江西興勤電子有限公司)。

民國 98 年 10 月：辦理可轉債轉換普通股新台幣參仟貳佰肆拾壹萬玖仟伍百玖拾元整，轉換後實收資本額達新台幣壹拾壹億柒仟壹佰零玖萬伍仟柒佰元整。

民國 98 年 12 月：辦理可轉債轉換普通股新台幣柒仟貳佰壹拾肆萬陸仟參百貳拾元整，轉換後實收資本額達新台幣壹拾貳億柒仟伍佰陸拾陸萬壹仟陸佰壹拾元整。

民國 100 年 01 月：發行可轉換公司債新台幣貳億元整。

民國 101 年 02 月：辦理註銷庫藏股新台幣陸佰壹拾捌萬元整，減資後實收資本額為新台幣壹拾貳億陸仟玖佰肆拾捌萬壹仟陸佰壹拾元整。

民國 102 年 01 月：可轉換公司債發行屆滿二年執行第一次賣回，此次執行賣回之可轉換公司債共計新台幣壹億伍仟柒佰壹拾萬元整。

民國 103 年 01 月：可轉換公司債發行屆滿三年執行第二次賣回，此次執行賣回之可轉換公司債共計新台幣柒拾萬元整。

民國 103 年 04 月：轉投資景富(薩摩亞)有限公司及廣東為勤興景電子有限公司。

民國 103 年 12 月：轉投資興勤電子(薩摩亞)有限公司及廣東興勤電子有限公司。

民國 105 年 11 月：透過子公司興勤(常州)轉投資東莞為勤電子有限公司。

民國 105 年 12 月：楠梓加工出口區二廠興建完成。

民國 106 年 09 月：透過興勤電子(薩摩亞)轉投資東莞為勤電子有限公司 25% 股權。

民國 109 年 09 月：榮獲「2020 高雄投資典範領航獎」。

民國 109 年 10 月：榮獲人力發展品質管理系統評核企業機構版銅牌。

民國 109 年 12 月：榮獲高雄市勞工局福企金賞之「工時類」及「進步類」獎項。

民國 109 年 12 月：榮獲楠梓加工出口區感謝狀。

民國 109 年 12 月：間接轉投資為勤電子有限公司。

民國 110 年 04 月：榮獲「勞資關係優良事業單位獎」。

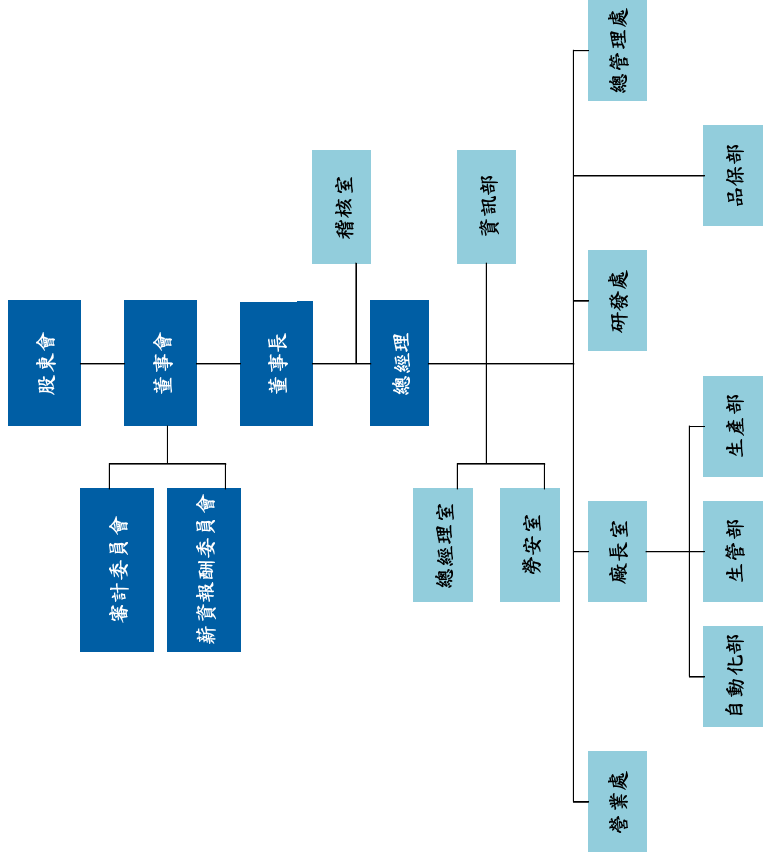
民國 111 年 12 月：投資成立 Thinking Electronic USA, Inc.。

民國 112 年 01 月：榮獲中華民國圖書館學會之「社會服務獎」。

民國 112 年 04 月：投資成立 Thinking (Viet Nam) Electronic Co., Ltd.。

參、公司治理報告

一、組織系統 (一)組織圖



截止版本：112 年 12 月 31 日

(二)各主要部門所營業務：

部門別	職掌業務
總經理室	制度管理企劃與專案推動及濬導。
稽核室	1.檢查及評估內部控制制度是否健全及有效實施，並提供分析、評估等建議。 2.促進以合理成本達到有效之管理控制及改善作業流程之效率。
資訊部	1.負責公司資訊系統開發、程式撰寫、維護及硬體設備與網路架構規劃、維護。 2.資訊安全風險評估與管理，確保資訊系統穩定運行。
總管理處	1.綜理資金規劃及運作、資金籌措、運用及財務控管。 2.綜理預算編製、提供決策用報表、會計、成本計算及股務處理等事項。 3.規劃與執行人力資源事務及提升人力素質、掌理有關文件管制、總務、環保及財產管理、公共關係等事項。 4.掌理各類採購統購規劃、詢比議價及交貨跟催等事項。
品保部	1.品質意識推動及提升，品保系統推展及管控。 2.監控產品品質提供生產單位有關品質之情報。 3.品質制度之建立及維護。
研發處	新產品線之開發、自動化工程研發、新材試驗及製程良率提升等事項。
生產部	掌理製程產量、產線稼動及產銷規劃等事項。
生管部	掌理有關生產排程管理、進度協調、溝通及倉儲、包裝等。
自動化部	負責生產設備維護，備品零件管控，設備效率自動化提升等事項。
營業處	掌理國內外營業產銷企劃、市場研究、營銷活動策略擬訂、宣傳廣告、市場開拓、客戶信用調查、帳款催收、售後服務及產品安規申請、規劃等。
勞安室	規劃、督導有關勞工安全衛生管理事項及環安系統推展及管控。

1.法人股東之主要股東

113 年 04 月 20 日

法人股東名稱	法人股東之主要股東
播勤投資股份有限公司	隋台中(13.07%)、陳淑愛(12.98%)、隋宛倪(31.38%)、隋介衡(42.47%)

註：主要股東係指持有股數比率超過 10%或股權比率占前十名之股東名稱。

2.法人股東之主要股東為法人者其主要股東：無。

3.董事專業資格及獨立董事獨立性資訊揭露：

姓名	條件 專業資格與經驗	獨立性情形	兼任其他 公開發行 公司獨立 董事家數
播勤投資(股)公司 代表人：隋台中	擁有多多年電子零件產業經營管理 經驗，並具決策領導力。	本公司董事及獨立董事皆未有公司 法第 30 條各款之情事。 獨立董事皆符合「公開發行公司獨 立董事設置及應遵循事項辦法」第 3 條之規定。	-
播勤投資(股)公司 代表人：陳淑愛	具經營管理、產業學識及國際市 場觀能力。		-
張山輝	現任建智聯合會計師事務所負責 人，並有豐富財稅經驗。		-
陳艷輝	現任永信稅務記帳士、地政士 聯合事務所負責人。		-
周保亨	過去曾任職於勤業眾信聯合會計 師事務所超過 15 年以上經驗，亦 通過國家考試及格並領有會計師 證書，具備財務風險評估及管理 之實務經驗。		1
黃正男	現任鼎禾律師聯合事務所執業律 師，提供公司多元法律專業建議。		1
周啟文	在銀行產業服務超過 10 年以上經 驗，擁有完整財務金融背景。		-

4.董事會多元化及獨立性：

(1)董事會成員組成多元化政策：

本公司「公司治理實務守則」納入多元化理念，明訂本公司董事之選任，包括但不限於基本條件與價值(性別、年齡、國籍及文化等)以及專業背景(如法律、會計、產業、財務、行銷或科技)、專業技能及產業經歷等，並應普遍具備執行職務所必須之知識、技能及素養。

(2)具體管理目標：

為達到公司治理之理想目標，董事會整體應具備之能力包括 1.營運判斷能力、2.會計及財務分析能力、3.經營管理能力、4.危機處理能力、5.產業知識、6.國際市場觀、7.領導能力、8.決策能力。

董事會目前有 1 位女性董事，未來將依性別平等之原則，逐步增加女性董事席次。另為符合公司未來業務發展，董事會成員應至少 1 位具有財務會計專業背景或電子零件產業相關管理職務經驗，藉由多元意見提供，促使公司整體營運永續發展。

(3)落實情形：

本公司董事成員組成具備多元背景，包括不同產業、財會、法律及銀行等專業背景，其中不具公司經理人身分之董事共 5 位，占全體董事成員比例為 71%，落實所設立之董事會成員多元化目標，獨立董事皆符合「公開發行公司獨立董事設置及應遵循事項辦法」所規定，兼任其他公開發行公司獨立董事未逾 3 家且連續任期皆未超過 3 屆。

(4)董事會獨立性：

本公司 112 年董事選舉採候選人提名制度，現任董事成員共 7 位，包含 3 位獨立董事，占全體董事成員比例為 43%，其中獨立董事均符合金管會證期局有關獨立董事之規範。董事間具有配偶或二親等以內之親屬關係共 2 位，占全體董事成員比例為 29%，獨立董事間或獨立董事與董事間皆無配偶或二親等以內之親屬關係，符合證券交易法第 26 條之 3 第 3 項及第 4 項之規定。

(二)總經理、副總經理、協理、各部門及分支機構主管資料

113年04月20日

職稱	國籍	姓名	性別	選(就)任日期	持有股份		配偶、未成年子女持有股份		利用他人名義持有股份		主要經(學)歷	目前兼任其他公司之職務	具配偶或二親等以內關係之經理人	
					股數	持股比例	股數	持股比例	股數	持股比例			職稱	姓名
總經理	中華民國	何益盛	男	112.11.08	-	-	-	-	-	-	屏東科技大學機械系 興勤電子營業部經理	註 1	無	無
總管理處協理	中華民國	陳淑愛	女	70.08.07	1,474,733	1.15%	4,080,862	3.19%	-	-	省立新營家商 興勤電子財務部經理	註 2	精祥分公司經理人	隋台中
精祥分公司經理人	中華民國	隋台中	男	96.04.26	4,080,862	3.19%	1,474,733	1.15%	-	-	國立海洋大學物理系	註 2	總管理處協理	陳淑愛
營業處副總	中華民國	宋興讓	男	112.02.01	-	-	-	-	-	-	國立交通大學碩士	無	無	無
研發二處協理	中華民國	邱崇琪	男	103.02.10	-	-	-	-	-	-	大同工學院材料所碩士	無	無	無
品保部協理	中華民國	石紹良	男	103.02.10	9,000	0.01%	-	-	-	-	中正理工學院 日月冠(股)代主任	無	無	無
產品市產部協理	中華民國	侯德信	男	103.07.04	-	-	-	-	-	-	國立臺灣大學碩士 國科會-臺灣大學研究助理	無	無	無
營業處內銷部協理	中華民國	蘇淑麗	女	103.07.04	-	-	-	-	-	-	國立高雄應用科技大學	無	無	無
財務部經理	中華民國	洪玉芳	女	104.03.23	-	-	-	-	-	-	淡江大學	無	無	無

註 1：元耀科技股份有限公司董事。

註 2：請參閱本年報「(一)董事資料」。

三、最近年度給付董事、總經理及副總經理等之酬金：

(一)董事及獨立董事之酬金

112年12月31日 單位：新台幣千元

職稱	姓名	董事酬金				兼任員工領取相關酬金				A、B、C、D、E、F及G等七項總額及占稅後純益之比例		領取來自子公司以外轉投資事業或母公司酬金
		報酬(A)	退職退休金(B)	董事酬勞(C)(註)	業務執行費用(D)	薪資、獎金及特支費等(H)	退職退休金(F)	員工酬勞(C)(註1)		本公司	本公司	
								現金金額	股票金額			
		本公司	本公司	本公司	本公司	本公司	本公司	本公司	本公司	本公司	本公司	
董事	樞勤投資(股)公司	-	-	21,624	-	10,083	92	1,973	-	33,772	33,772	無
	樞勤代表人：隋台中	-	-	21,624	-	10,083	92	1,973	-	33,772	33,772	無
	樞勤代表人：陳泳燮(註2)	-	-	21,624	-	10,083	92	1,973	-	33,772	33,772	無
	樞勤代表人：錢世英(註2)	-	-	21,624	-	10,083	92	1,973	-	33,772	33,772	無
獨立董事	張山輝	-	-	870	-	-	-	-	-	870	870	無
	陳懿輝	-	-	870	-	-	-	-	-	870	870	無
	周保亨	-	-	870	-	-	-	-	-	870	870	無
	黃正男	-	-	870	-	-	-	-	-	870	870	無
	周啟文	-	-	870	-	-	-	-	-	870	870	無

1.獨立董事酬金給付政策、制度、標準與結構，並依所擔負之職責、風險、投入時間等因素敘明與給付酬金數額之關聯性：

(1)公司董事酬金給付，除配合公司整體營運績效與未來發展趨勢，亦考量董事們對公司在各專業領域上，如商務、法務及財務等的建議與貢獻，由於本公司仰賴與重視每位董事的專業意見提供，對於董事們在各組織會議的出席參與、每年定期專業領域的進修，亦列為考量並給予合理報酬的依據。其薪酬合理性評估，隨時視公司實際經營狀況與相關法令規範進行適度調整，並經由薪酬委員會及董事會審核。

(2)公司章程明訂不高於年度獲利2%作為董事酬勞。

2.除上表揭露外，最近年度公司董事提供服務(如擔任母公司/財務報告內所有公司/轉投資事業非屬員工之顧問等)領取之酬金：130千元。

酬金級距表

給付本公司各個董事酬金級距	董事姓名			
	前四項酬金總額(A+B+C+D)		前七項酬金總額(A+B+C+D+E+F+G)	
	本公司	財務報告內所有公司	本公司	財務報告內所有公司
低於 1,000,000 元	張山輝、陳艷輝、周保亨、黃正男、周啟文	張山輝、陳艷輝、周保亨、黃正男、周啟文	張山輝、陳艷輝、周保亨、黃正男、周啟文	張山輝、陳艷輝、周保亨、黃正男、周啟文
1,000,000 元(含)~2,000,000 元(不含)			陳淑愛	陳淑愛
2,000,000 元(含)~3,500,000 元(不含)				
3,500,000 元(含)~5,000,000 元(不含)			鐘世英	鐘世英
5,000,000 元(含)~10,000,000 元(不含)			隋台中	隋台中
10,000,000 元(含)~15,000,000 元(不含)				
15,000,000 元(含)~30,000,000 元(不含)	播勤投資股份有限公司	播勤投資股份有限公司	播勤投資股份有限公司	播勤投資股份有限公司
30,000,000 元(含)~50,000,000 元(不含)				
50,000,000 元(含)~100,000,000 元(不含)				
100,000,000 元以上				
總計	6	6	9	9

註 1：係民國 112 年度盈餘分配議案股東會前經董事會通過擬議配發之董事酬勞金額。

註 2：112 年 11 月 8 日法人董事播勤投資股份有限公司改派代表人，鐘世英董事卸任，陳淑愛董事就任。

(一) 總經理及副總經理之酬金

112年12月31日 單位：新台幣千元

職稱	姓名	薪資(A)		退職退休金(B)		獎金及特支費等(C)		員工酬勞金額(D)(註1)				A、B、C及D等四項總額及占稅後純益之比例		領取來自子公司以外轉投資事業或母公司酬金	
		本公司	財務報告內所有公司	本公司	財務報告內所有公司	本公司	財務報告內所有公司	本公司	本公司	本公司	財務報告內所有公司	本公司	財務報告內所有公司		
總經理	何益盛(註2)														
總經理	鐘世英(註2)	7,668	7,668	108	108	2,764	2,764	1,200	-	1,200	-	11,740	11,740	0.90%	無
副總經理	蕭富昌														
副總經理	宋興讓														

酬金級距表

給付本公司各個總經理及副總經理酬金級距	總經理及副總經理姓名	
	本公司	財務報告內所有公司
低於1,000,000元	蕭富昌	蕭富昌
1,000,000元(含)~2,000,000元(不含)		
2,000,000元(含)~3,500,000元(不含)	何益盛	何益盛
3,500,000元(含)~5,000,000元(不含)	鐘世英、宋興讓	鐘世英、宋興讓
5,000,000元(含)~10,000,000元(不含)		
10,000,000元(含)~15,000,000元(不含)		
15,000,000元(含)~30,000,000元(不含)		
30,000,000元(含)~50,000,000元(不含)		
50,000,000元(含)~100,000,000元(不含)		
100,000,000元以上		
總計	4	4

註1：係民國112年度盈餘分配議案股東會前經董事會通過擬議配發之員工紅利金額。

註2：鐘世英總經理於112年11月8日離職卸任；何益盛先生於112年11月8日擢升為總經理。

(三)分派員工酬勞之經理人姓名及分派情形

112年12月31日 單位：新台幣千元

職稱		姓名	股票金額	現金金額	總計	總額占稅後純益之比例
經理人	總經理	何益盛	-	5,533	5,533	0.42%
	總管理處協理	陳淑愛				
	楠梓分公司經理人	隋台中				
	營業處副總	宋興讓				
	研發二處協理	邱崇琪				
	品保部協理	石紹良				
	產品市產部協理	侯德信				
	營業處內銷部協理	蘇淑麗				
財務部經理	洪玉芳					

(四)分別比較說明本公司及合併報表所有公司於最近二年度給付本公司董事、總經理及副總經理等之酬金總額占個體財務報告稅後純益比例之分析並說明給付酬金之政策、標準與組合、訂定酬金之程序、與經營績效及未來風險之關聯性：

1.本公司及合併報表所有公司於最近二年度給付本公司董事、總經理及副總經理等之酬金總額占個體財務報告稅後純益比例之分析：

職稱	112 年度		111 年度	
	本公司	財務報告內所有公司	本公司	財務報告內所有公司
董事	1.72%	1.72%	1.69%	1.69%
總經理及副總經理	0.90%	0.90%	1.14%	1.14%

兩期比例差異不大，故不擬分析。

依據本公司公司章程第十六條規定，本公司董事執行本公司職務時，不論公司營業盈虧，公司得支給報酬，其報酬授權董事會依董事對本公司營運參與之程度及貢獻之價值，暨同業通常水準支給議定，如公司有盈餘時，另依公司章程第十九條之規定分配酬勞；本公司經理人之報酬，依據本公司經理人敘薪標準核薪。目前給付總經理及副總經理之酬金組合為薪資、獎金及員工紅利，由董事會通過依本公司之「薪資管理辦法」核薪，並按總經理及副總經理，過去年度對本公司、子公司營運參與之程度及貢獻、職等、個人之年資、學經歷、未來對公司可能產生之貢獻，並參酌同業水準給付其酬金。

四、公司治理運作情形

興勤電子董事會下設立之審計委員會及薪資報酬委員會，分別協助董事會履行其監督職責，各委員會的組織章程皆經董事會核准，且各委員會的主席定期向董事會報告其活動和決議。

(一)董事會運作情形資訊

112年度董事會開會7次，董事出席情形如下：

職稱	姓名	實際出席 次數	委託出席 次數	實際出席率 (註1)	備註 (註2、3)
董事長	播勤投資(股)公司 代表人：隋台中	7	-	100%	連任
董事	播勤投資(股)公司 代表人：鐘世英	5	2	71%	舊任
董事	播勤投資(股)公司 代表人：陳淑愛	-	-	-%	新任
董事	張山輝	7	-	100%	連任
董事	陳艷輝	7	-	100%	連任
獨立董事	周保亨	4	-	100%	新任
獨立董事	黃正男	7	-	100%	連任
獨立董事	周啟文	7	-	100%	連任
獨立董事	陳秀妍	3	-	100%	舊任

註1：實際出席率(%)以其在職期間董事會開會次數及其實際出席次數計算之。

註2：112年6月13日股東常會完成第16屆董事改選，陳秀妍獨立董事卸任，周保亨獨立董事就任。改選前董事會召開3次，改選後董事會召開4次。

註3：112年11月8日法人董事播勤投資股份有限公司改派代表人，鐘世英董事卸任，陳淑愛董事就任。

其他應記載事項：

一、(一)證券交易法第14條之3所列事項：本公司已設置審計委員會，不適用證券交易法第14條之3規定，相關資料請參閱本年報「審計委員會運作情形」。

(二)除前開事項外，其他經獨立董事反對或保留意見且有紀錄或書面聲明之董事會議決事項：無。

二、董事對利害關係議案迴避之執行情形：

(一)112年08月09日：

1.決議本公司111年度董事(含獨立董事)酬勞分配案，所有董事(含獨立董事)因利益關係採表決順序逐一迴避，不參與討論及表決。

2.決議本公司111年度經理人之員工酬勞分配案，隋台中董事及鐘世英董事分別因利益關係採表決順序逐一迴避，不參與討論及表決。

(二)112年11月08日：

1.決議本公司112年度薪酬委員會之委員酬勞案，黃正男獨立董事及周啟文獨立董事分別因利益關係採表決順序逐一迴避，不參與討論及表決。

三、董事會評鑑執行情形：

評估週期	評估期間	評估範圍	評估方式	評估內容
每年執行一次	112.1.1-112.12.31	包括董事會、個別董事成員及功能性委員會之績效評估	董事會內部自評、董事成員自評及功能性委員會內部自評	<p>(一)董事會績效評估之衡量項目，包含以下面向：</p> <ol style="list-style-type: none"> 1.對公司營運之參與程度 2.提升董事會決策品質 3.董事會組成與結構 4.董事的選任及持續進修 5.內部控制 <p>(二)董事成員績效評估之衡量項目，包含以下面向：</p> <ol style="list-style-type: none"> 1.公司目標與任務之掌握 2.董事職責認知 3.對公司營運之參與程度 4.內部關係經營與溝通 5.董事之專業及持續進修 6.內部控制 <p>(三)功能性委員會(包含審計委員會及薪資報酬委員會)績效評估之衡量項目，包含以下面向：</p> <ol style="list-style-type: none"> 1.對公司營運之參與程度 2.功能性委員會職責認知 3.提升功能性委員會決策品質 4.功能性委員會組成及成員選任 5.內部控制

本公司已完成112年度董事會績效自評，評估結果已提送113年2月26日董事會報告，作為檢討及改進之依據。董事會內部績效自評整體平均分數為95.56分(滿分100分)，個別董事成員績效自評整體平均分數為99.38分(滿分100分)，審計委員會及薪資報酬委員會內部績效自評分別平均分數皆為98.91分(滿分100分)，顯示董事會運作情形良好，本公司亦會針對得分較低之題型持續精進。

四、當年度及最近年度加強董事會職能之目標與執行情形評估：

(一)本公司分別設置薪資報酬委員會及審計委員會，有效發揮並落實治理制度、健全監督功能，提升資訊透明度、強化管理機能。

(二)本公司設置公司治理主管，以協助董事執行業務，強化董事會有效運作及法令遵循。

(二)審計委員會運作情形：

- 1.本公司審計委員會由全體獨立董事組成，旨在協助董事會履行其監督公司在執行有關會計、稽核、財務報導流程及財務控制上的品質和誠信度。本委員會之職權事項如下：
 - (1)依證交法第十四條之一規定訂定或修正內部控制制度。
 - (2)內部控制制度有效性之考核。
 - (3)依證交法第三十六條之一規定訂定或修正取得或處分資產、從事衍生性商品交易、資金貸與他人、為他人背書或提供保證之重大財務業務行為之處理程序。
 - (4)涉及董事自身利害關係之事項。
 - (5)重大之資產或衍生性商品交易。
 - (6)重大之資金貸與、背書或提供保證。
 - (7)募集、發行或私募具有股權性質之有價證券。
 - (8)簽證會計師之委任、解任或報酬。
 - (9)財務、會計或內部稽核主管之任免。
 - (10)審議財務報表。
 - (11)其他公司或主管機關規定之重大事項。
- 2.成員專業資格與經驗：請參閱本年報「董事專業資格及獨立董事獨立性資訊揭露」。
- 3.本委員會年度審議工作重點：
 - (1)審閱財務報表：本公司之年度營業報告書、財務報表及盈餘分派，其中財務報表經勤業眾信聯合會計師事務所查核完竣。上述營業報告書、財務報表及盈餘分派議案經本審計委員會審議通過。
 - (2)評估內部控制系統有效性：審計委員會審查本公司內部稽核、委任簽證會計師及管理階層之定期報告，包含財務、營運、風險管理及法令遵循等內部控制政策與措施有效性，認為本公司已建立並實施有效控制機制來監督並糾正。
 - (3)簽證會計師之委任與報酬：本委員會依會計師法等相關法規對獨立性之規定，評估會計師之獨立性、適任性與專業性，確認會計師與本公司除簽證及財稅案件之費用外，無其他財務利益及業務關係。

4. 審計委員會運作情形：

112 年度審計委員會開會 6 次，獨立董事出席情形如下：

職稱	姓名	實際出席 次數	委託出席 次數	實際出席率 (註 1)	備註 (註 2)
獨立董事	周保亨	3	-	100%	新任
獨立董事	黃正男	6	-	100%	連任
獨立董事	周啟文	6	-	100%	連任
獨立董事	陳秀妍	3	-	100%	舊任

註 1：實際出席率(%)以其在職期間審計委員會開會次數及其實際出席次數計算之。

註 2：112 年 6 月 13 日股東常會完成第 16 屆董事改選，陳秀妍獨立董事卸任，周保亨獨立董事就任。

改選前審計委員會召開 3 次，改選後審計委員會召開 3 次。

其他應記載事項：

一、(一)證券交易法第 14 條之 5 所列事項：

審計委員會	董事會	議案內容
112 年第 1 次 112.02.08	112 年第 1 次 112.02.08	1.投資設立越南子公司案。
112 年第 2 次 112.03.22	112 年第 2 次 112.03.22	1.111 年度「內部控制制度聲明書」案。
		2.111 年度財務報告案。
		3.111 年度營業報告書案。
		4.111 年度盈餘分配案。
		5.會計師輪調案及獨立性與適任性評估案。
		6.本公司 112 年度簽證會計師委任及其報酬案。
		7.勤業眾信聯合會計師事務所預計提供之非確信服務清單。
112 年第 3 次 112.05.02	112 年第 3 次 112.05.02	1.112 年第 1 季合併財務報告暨會計師核閱報告書。
		2.修訂「從事衍生性商品交易處理程序」案。
112 年第 5 次 112.08.09	112 年第 5 次 112.08.09	1.112 年第 2 季合併財務報告暨會計師核閱報告書。
112 年第 6 次 112.11.08	112 年第 7 次 112.11.08	1.113 年度稽核計畫案。
		2.112 年第 3 季合併財務報告暨會計師核閱報告書。
		3.衍生性金融商品交易額度案。
		4.增加投資子公司案。
獨立董事反對意見、保留意見或重大建議項目內容：無 審計委員會決議結果及公司對審計委員會意見之處理：審計委員會委員一致同意通過所有議案，並提董事會由全體出席董事同意通過。		

(二)除前開事項外，其他未經審計委員會通過，而經全體董事三分之二以上同意之議決事項：無。

二、獨立董事對利害關係議案迴避之執行情形：無。

三、獨立董事與內部稽核主管及會計師之溝通情形：

(一)獨立董事與內部稽核主管及會計師之溝通政策：

- 1.內部稽核主管定期與審計委員會委員溝通稽核報告結果，並於每季的審計委員會會議中作內部稽核報告，平日視需要直接以電子郵件、電話或會面方式進行，若有特殊狀況時，亦會即時向審計委員會委員報告。
- 2.簽證會計師於規劃及完成階段針對本公司及海內外子公司財務報表核閱或查核結果、內控查核、IFRSs公報修訂與發布對公司之影響及其他相關法令要求事項，向獨立董事進行報告，並就有無財報調整分錄或法令修訂是否影響帳列方式進行溝通。

(二)112年度獨立董事與內部稽核主管溝通情形摘要：

本公司獨立董事對於稽核業務執行成效情形：溝通情形良好，主要溝通事項摘要如下：

日期	溝通重點
112.03.22	1.111年10-12月份及112年1月份內部稽核計畫執行情形。 2.111年度「內部控制制度聲明書」。
112.05.02	1.112年2-3月份內部稽核計畫執行情形。
112.08.09	1.112年4-6月份內部稽核計畫執行情形。
112.11.08	1.112年7-9月份內部稽核計畫執行情形。 2.113年度稽核計畫。

上述事項皆經審計委員會審閱或核准通過，獨立董事並無反對意見。

(三)112年度獨立董事與簽證會計師溝通情形摘要：

本公司獨立董事與簽證會計師溝通情形情形：溝通情形良好，主要溝通事項摘要如下：

日期	溝通重點
112.03.16	1.會計師就111年度財務報告及合併財務報告查核結果報告。 2.辨認顯著風險並說明執行程序及查核結果。 3.關鍵查核事項之評估、因應程序。 4.會計師責任及獨立性報告。
112.12.06	1.勤業眾信聯合會計師事務所品質管理制度(SMQ)。 2.集團查核範圍、方法及工作時程報告。 3.辨認年度重大會計政策、估計與重大事件或交易。 4.辨認顯著風險並說明執行程序。 5.關鍵查核事項評估與風險因應程序。 6.內控發現暨建議事項提醒。 7.國際財務報導準則永續揭露準則介紹。

(三)公司治理運作情形及與上市上櫃公司治理實務守則差異情形及原因

評估項目	運作情形		與上市上櫃公司治理實務守則差異情形及原因
	是	否	
一、公司是否依據上市上櫃公司治理實務守則訂定並揭露公司治理實務守則？	✓	本公司已依「上市上櫃公司治理實務守則」訂定「公司治理實務守則」，經董事會通過頒布，並揭露於公開資訊觀測站及公司網站-投資人專區。	無
二、公司股權結構及股東權益 (一)公司是否訂定內部作業程序處理股東建議、疑義、糾紛及訴訟事宜，並依程序實施？	✓	(一)本公司已訂定「發言人及代理發言人作業程序」，並於公司網站設有利害關係人專區，回覆股東之意見回饋、處理股東建議、疑義、糾紛及訴訟事宜。	無
(二)公司是否掌握實際控制公司之主要股東及主要股東之最終控制者名單？	✓	(二)本公司隨時掌握實際控制公司之主要股東及主要股東之最終控制者名單。	
(三)公司是否建立、執行與關係企業間之風險控管及防火牆機制？	✓	(三)本公司已訂定「關係人及集團企業交易作業程序」，以執行與關係企業間之風險控管。	
(四)公司是否訂定內部規範，禁止公司內部人利用市場上未公開資訊買賣有價證券？	✓	(四)本公司已訂定「防範內線交易管理辦法」，每年至少一次對現任董事、經理人及受僱人辦理「防範內線交易管理辦法」及相關法令之教育宣導，對新任受僱人由人事於職前訓練時予以教育宣導。112年度已安排本屆董事及經理人參加相關課程，如內部人股權交易法律遵循及防範內線交易宣導會等，並依規定申報於公開資訊觀測站。對受僱人員藉由RBA責任商業聯盟行為準則政策目標進行宣導，並於112年4月28日進行人員測驗，藉此了解宣導與落實結果。	

評估項目	運作情形		與上市上櫃公司治理實務守則差異情形及原因
	是	否	
三、董事會之組成及職責 (一)董事會是否擬訂多元化政策、具體管理目標及落實執行?	✓	(一)本公司各董事事學經歷、性別、專業資格、工作經驗及多元化情形請參閱本年年報「參、公司治理報告之(一)董事資料」。	無
(二)公司除依法設置薪資報酬委員會及審計委員會外，是否自願設置其他各類功能性委員會?	✓	(二)本公司除依法設置薪資報酬委員會及審計委員會外，餘公司治理運作均由各部門依其職掌負責，尚未設置其他功能性委員會，未來將視需要評估設置。	未來將依公司發展需要及相關法令規定辦理
(三)公司是否訂定董事會績效評估辦法及其評估方式，每年並定期進行績效評估，且將績效評估之結果提報董事會，並運用於個別董事薪資報酬及提名績任之參考?	✓	(三)本公司訂有「董事會績效評估辦法」，每年定期進行績效評估，評估方式及結果請參閱本年年報「董事會評鑑執行情形」。 董事會績效評估結果將作為遴選或提名董事時之參考依據，並將個別董事績效評估結果作為訂定其個別薪資報酬之參考依據。	無
(四)公司是否定期評估簽證會計師獨立性?	✓	(四)本公司依會計師法等相關法規對獨立性之規定，取得會計師出具之獨立聲明書及審計品質指標(AQIS)資訊，參考五大構面評估事務所整體及查核團隊之審計品質，並評估會計師之獨立性、適任性與專業性。本年度已進行會計師獨立性評估，並於113年2月26日提請審計委員會及董事會決議通過。 會計師本年度所提供之審計及非審計服務皆事先經過審計委員會審核，以確保非審計服務不會影響審計之結果。	無

評估項目	運作情形		與上市上櫃公司治理實務守則差異情形及原因
	是	否	
四、上市上櫃公司是否配置適任及適當人數之公司治理人員，並指定公司治理主管，負責公司治理相關事務（包括但不限於提供董事、監察人執行業務所需資料、協助董事、監察人執人遵循法令、依法辦理董事會及股東會之會議相關事宜、製作董事會及股東會議事錄等）？	✓	<p>本公司108年1月14日經董事會通過，由財務經理兼任公司治理主管，部門相關人員協助公司治理事務，主要職責如維護投資人關係、提供董事會執行業務所需資料與進修安排、辦理董事會、各功能性委員會及股東會之會議相關事宜等，本年度執行重點及治理人員進修情形如下：</p> <p>(一)協助董事執行職務與進修：</p> <ol style="list-style-type: none"> 1.協助董事遵循最新法令規章，並維持董事和各部门主管資訊交流及意見溝通。 2.獨立董事依公司治理實務守則，有與內部稽核主管或簽證會計師個別會面瞭解公司財務業務之需要時，協助安排相關會議。 3.依照公司產業特性及董事學、經歷背景，協助擬定年度進修計畫及安排課程。 <p>(二)協助辦理董事會及股東會會議相關事宜：</p> <ol style="list-style-type: none"> 1.確認股東會及董事會召開符合相關法律及公司治理守則規範。 2.會後檢附決議結果及訊息發布事宜，確保重訊內容之適法性及正確性，以保障投資人交易資訊對等。 3.協助且提醒董事於執行業務或董事會正式決議時應遵守之法規。 	無

評估項目	運作情形		與上市上櫃公司治理實務守則差異情形及原因																
	是	否																	
		<p>(三)本年度公司治理主管進修情形如下：</p> <table border="1"> <thead> <tr> <th>進修機構</th> <th>課程名稱</th> <th>進修日期</th> <th>進修時數</th> </tr> </thead> <tbody> <tr> <td>TIRI台灣投資人關係協會</td> <td>2023安侯建業領袖學院論壇【淨零熱潮下的高機與挑戰】</td> <td>112.04.10</td> <td>3.0</td> </tr> <tr> <td>財團法人中華民國證券暨期貨市場發展基金會</td> <td>112年度防範內線交易宣導會</td> <td>112.06.09</td> <td>3.0</td> </tr> <tr> <td>臺灣證券交易所</td> <td>2023國泰永續金融暨氣候變遷高峰論壇</td> <td>112.07.04</td> <td>6.0</td> </tr> </tbody> </table>	進修機構	課程名稱	進修日期	進修時數	TIRI台灣投資人關係協會	2023安侯建業領袖學院論壇【淨零熱潮下的高機與挑戰】	112.04.10	3.0	財團法人中華民國證券暨期貨市場發展基金會	112年度防範內線交易宣導會	112.06.09	3.0	臺灣證券交易所	2023國泰永續金融暨氣候變遷高峰論壇	112.07.04	6.0	
進修機構	課程名稱	進修日期	進修時數																
TIRI台灣投資人關係協會	2023安侯建業領袖學院論壇【淨零熱潮下的高機與挑戰】	112.04.10	3.0																
財團法人中華民國證券暨期貨市場發展基金會	112年度防範內線交易宣導會	112.06.09	3.0																
臺灣證券交易所	2023國泰永續金融暨氣候變遷高峰論壇	112.07.04	6.0																
五、公司是否建立與利害關係人(包括但不限於股東、員工、客戶及供應商等)溝通管道，及於公司網站設置利害關係人專區，並妥適回應利害關係人所關切之重要企業社會責任議題？	✓	<p>為實踐企業永續發展並尊重利害關係人權益，本公司透過多元管道與利害關係人溝通、瞭解其所重視的議題與需求，並妥適回應與公布其所關切之重要企業永續發展議題，以此強化資訊揭露內容。112年度與各利害關係人溝通實績已於113年1月24日向董事會報告，本公司網站另設置利害關係人專區，並提供各利害關係人溝通窗口，相關資訊請參閱本公司網站：http://www.thinking.com.tw。</p>	無																
六、公司是否委任專業股務代辦機構辦理股東會事務？	✓	<p>本公司委任統一綜合證券股份有限公司股務代理部辦理股東會事務。</p>	無																

評估項目	運作情形		與上市上櫃公司治理實務守則差異情形及原因
	是	否	
七、資訊公開 (一)公司是否架設網站，揭露財務業務及公司治理資訊？	✓	(一)本公司已架設中英文網站隨時更新揭露財務業務及公司治理等資訊，以供投資人參考。相關資訊請參閱本公司網站： http://www.thinking.com.tw 。	無
(二)公司是否採行其他資訊揭露之方式(如架設英文網站、指定專人負責公司資訊之蒐集及揭露、落實發言人制度、法人說明會過程放置公司網站等)？	✓	(二)本公司對外資訊揭露方式： 1.指定專責人員負責公開資訊觀測站申報事宜，包含各項定期及不定期財務、業務資訊並依相關規定發布重大訊息。 2.架設英文及德文網站，並設有專責人員負責公司資訊之蒐集及揭露。 3.建立發言人及代理發言人制度，並於公司網站提供聯繫窗口。 4.公司網站提供法人說明會相關資料及影音檔案。	
(三)公司是否於會計年度終了後兩個月內公告並申報年度財務報告，及於規定期限前提早公告並申報第一、二、三季財務報告與各月份營運情形？	✓	(三)本公司依相關規定，於會計年度終了後兩個月內公告並申報年度財務報告，並於規定期限前公告並申報第一、二、三季財務報告與各月份營運情形，相關資訊請參閱公開資訊觀測站及本公司網站。	

評估項目	運作情形		與上市上櫃公司治理實務守則差異情形及原因
	是	否	
八、公司是否有其他有助於瞭解公司治理運作情形之重要資訊(包括但不限於員工權益、僱員關懷、投資者關係、供應商關係、利害關係人之權利、董事及監察人進修之情形、風險管理政策及風險衡量標準之執行情形、客戶政策之執行情形、公司為董事及監察人購買責任保險之情形等)？	✓	<p>摘要說明</p> <p>(一)風險管理政策及風險衡量標準之執行情形：請參閱本年報「風險事項之檢討與分析」說明。</p> <p>(二)員工權益、僱員關懷執行情形：請參閱本年報「勞資關係」及「推動永續發展執行情形」說明。</p> <p>(三)保護客戶政策方面，與客戶均訂定合約，並透過滿意度問卷調查瞭解客戶需求，提供其相關服務與保證；供應商關係，為確保長期穩定供應符合客戶產品品質需求及對環保要求，定期實施供應商評鑑，要求供應商提供產品品質資料，隨時瞭解供應商供貨狀況。</p> <p>(四)本公司重要資訊均依「臺灣證券交易所股份有限公司對上市公司重大訊息之查證暨公開處理程序」相關規定辦理，以保障股東、利害關係人及投資人權益。</p> <p>(五)本公司不定期提供相關研習課程資訊，安排董事參與進修，並依法規揭露於公開資訊觀測站。</p> <p>(六)本公司自108年起，已為董事購買責任保險，並於113年2月26日向董事會報告最近年度投保情形。</p>	無
九、就臺灣證券交易所股份有限公司公司治理中心最近年度發布之公司治理評鑑結果說明已改善情形，及就尚未改善者提出優先加強事項與措施。			

(一)本公司於112年已改善之指標如下：

- 1.完成同步發布英文重大訊息。
- (二)未來加強事項與措施說明如下：
 - 1.逐步推動擴大獨立董事席次，並增加女性董事成員比例。
 - 2.未來將致力於每季英文財務報告。

(四)薪資報酬委員會組成、職責及運作情形：

1. 薪資報酬委員會成員資料：

112 年 12 月 31 日

身分別	姓名	條件	專業資格與經驗	獨立性情形	兼任其他公開發行公司薪資報酬委員會成員家數
召集人 獨立董事	黃正男		請參閱本年報「董事專業資格及獨立董事獨立性資訊揭露」	本公司薪酬委員皆未有公司法第 30 條各款之情事，且皆符合「股票上市或於證券商營業處所買賣公司薪資報酬委員會設置及行使職權辦法」第 6 條之規定。	-
獨立董事	周啟文				-
其他	曾淑惠	國立中山大學企業管理碩士，曾任順發電腦股份有限公司財務經理及宇順水產企業股份有限公司副總經理，擁有會計及財務分析能力與領導能力。			-

2. 薪資報酬委員會職責：

本委員會成員應以善良管理人之注意，忠實履行下列職權，並對董事會負責，且將所提建議提交董事會討論：

- (1) 定期檢討本委員會組織規程並於必要時提出修正建議。
- (2) 訂定並定期檢討董事及經理人績效評估與薪資報酬之政策、制度、標準與結構。
- (3) 定期評估並訂定董事及經理人之薪資報酬。

本委員會履行前項職權時，應依下列原則為之：

- (1) 董事及經理人之績效評估及薪資報酬應參考同業通常水準支給情形，並考量與個人表現、公司經營績效及未來風險之關連合理性。
- (2) 不應引導董事及經理人為追求薪資報酬而從事逾越公司風險胃納之行為。
- (3) 針對董事及高階經理人短期績效發放紅利之比例及部分變動薪資報酬支付時間應考量行業特性及公司業務性質予以決定。

3. 薪資報酬委員會運作情形資訊：

(1) 本公司薪資報酬委員會委員計 3 人。

(2) 本屆委員任期：112.06.13-115.06.12，

112 年度薪資報酬委員會開會 3 次，委員出席情形如下：

職稱	姓名	實際出席 次數	委託出席 次數	實際出席率 (註)	備註
召集人	黃正男	3	-	100%	連任
委員	周啟文	3	-	100%	連任
委員	曾淑惠	3	-	100%	連任

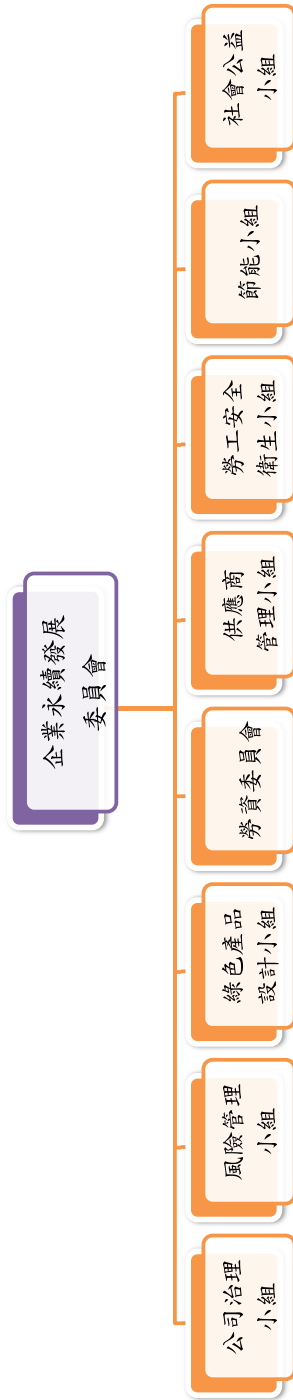
註：實際出席率(%)以其在職期間薪資報酬委員會開會次數及其實際出席次數計算之。

4. 薪資報酬委員會之討論事由與決議結果，及公司對於成員意見之處理，說明如下：

薪資報酬 委員會	議案內容	決議結果	公司對薪資 報酬委員會 意見之處理
第四屆第9次 112.03.22	1.111年度員工及董事酬勞案。 2.晉升經理人薪資報酬案。	全體出席委員 同意通過	提董事會由 全體出席董 事同意通過
第五屆第1次 112.08.08	1.推選第五屆薪酬委員會之召集人。 2.111年度董事酬勞分配案。 3.111年度經理人之員工酬勞分配案。	全體出席委員 同意通過	提董事會由 全體出席董 事同意通過
第五屆第2次 112.11.08	1.聘任經理人薪資報酬案。	全體出席委員 同意通過	提董事會由 全體出席董 事同意通過
其他應記載事項： 一、董事會如不採納或修正薪資報酬委員會之建議：無。 二、薪資報酬委員會之議決事項，如成員有反對或保留意見且有紀錄或書面聲明者： 無。			

企業永續發展組織架構

公司『企業永續發展委員會』以總經理為主，其下設有以財務單位為主之『公司治理小組』、以研發設計為主之『綠色產品設計小組』、以採購及供應鏈管理中心為主之『供應商管理小組』、以人力資源單位為主之『勞資委員會』、以品保為主之『風險管理小組』、以廠務單位為主之『節能小組』、以環安為主之『勞工安全衛生小組』及由員工組成之『社會公益推動小組』等八個單位。上述各小組，依據每年計畫將各權益關係人之議題納入例行性工作或年度計畫內，進而推動執行企業永續發展相關之活動。



企業永續發展委員會工作職掌：

公司治理小組	以公司之公司治理主管負責公司治理之推動，用以提高關注之管理層級，並對內整合相關資源以確保公司治理評鑑各項要求能確切有效履行，同時確保所有運作均符合法令法規之要求。
風險管理小組	經營風險隨環境之變化加快而增加，因此如何面對無法控制之系統風險，以及預防可以趨避之非系統風險，其責任至關重大，因此本小組由財務主管及其成員負責相關風險之分析，以盡可能趨避財務端之風險，至於品質管理系統部分，則由品保中心主管負責，面對各種緊急狀況，預作防範以及快速處置。
綠色產品設計小組	無環保證慮之綠色產品已為普世之價值，本小組由研發主管負責，並率領研發團隊針對開發中產品，確保其用料皆符合各項環保規範。
勞資委員會	勞資委員會則直接由管理部主管，以直接擔負勞資雙方溝通之橋樑，同時亦擔任勞資會議之資方代表，連同勞工代表定期舉行勞資會議，以確保處理層級足以肩負起必要決策之責任。
供應商管理小組	本公司屬於電子產業鏈中之一環，因此需遵守 RBA 相關之規範。是以本小組由供應鏈管理中心主管負責，針對合作之上下游廠商進行宣導及必要之查核，以確保上下游廠商亦同時遵守 RBA 之相關規範。此外，對於產業所應遵守之其他標準或法令要求，諸如 AEO, OHSAS, FCPA 等，亦由本小組對廠商進行宣導。
勞工安全衛生小組	職業安全衛生主任委員同時亦結合廠務、總務、醫務與人資等單位及相關資源，並出任資方代表，連同勞方代表定期舉行勞工安全會議，以擔負起公司整體環境安全衛生相關事務。
節能小組	創造節能之低碳社會，而今亦為產業之使命之一，企業如何節能減碳，以符合國內「溫室氣體減量與管理法」之規範，更成為國內產業之要務。是以本小組由廠長帶領，負責公司之各項節能作為，以確保能符合法令法規之要求，共同為低碳環境而努力。
社會公益小組	公益推動小組之工作內容屬於對外之企業永續發展之範疇，管理中心主管總其責，連同各中心主管之協助，運用公司給定之資源，做最妥善之運用，以期能提升企業形象，並照顧需要協助之單位或個人。

(五) 推動永續發展執行情形及與上市上櫃公司永續發展實務守則差異情形及原因：

推動項目	執行情形		與上市上櫃公司永續發展實務守則差異情形及原因
	是	否	
<p>一、公司是否建立推動永續發展之治理架構，且設置推動永續發展專(兼)職單位，並由董事會授權高階管理階層處理，及董事會督導情形？</p>	<p>✓</p>	<p>摘要說明</p> <p>(一) 遵循本公司的願景與使命，於106年成立「企業社會責任委員會」，111年更名為「企業永續發展委員會」，為公司內部最高層級的永續發展決策中心，由總經理為主，與多位不同領域的高階主管共同檢視公司的核心營運能力，訂定中長期的永續發展計畫。</p> <p>(二) 「企業永續發展委員會」擔任上下整合、橫向串聯的跨部門溝通平台，任務小組辨識攸關公司營運與利害關係人所關注的永續議題，擬定對應策略與工作方針、編列各組織與永續發展相關預算、規劃並執行年度方案，同時追蹤執行成效，確保永續發展策略充份落實於公司日常營運中。</p> <p>(三) 企業永續發展委員會(兼)責推動與整合公司治理、環境保護、綠色產品、能源管理、員工關懷、社會公益等各議題相關內容，每年一次提報董事會。公司已於113年5月7日提報112年度執行狀況於董事會，議案內容包含1.鑑別需關注之永續議題，擬定因應之行動方案；2.永續相關議題之目標及政策修訂；3.監督永續經營事項之落實，並評估執行情形。</p> <p>(四) 公司董事會定期聽取經營團隊的報告，經營階層必須對董事會提擬公司策略，董事會必須評判這些策略可能性，也必須經常檢視策略進展，並在需要時敦促經營團隊進行改善。</p>	<p>無</p>

推動項目	執行情形		與上市上櫃公司永續發展實務守則差異情形及原因
	是	否	
<p>二、公司是否依重大性原則，進行與公司營運相關之環境、社會及公司治理議題之風險評估，並訂定相關風險管理政策或策略？</p>	✓	<p>摘要說明</p> <p>(一)本揭露資料涵蓋公司於112年1月至112年12月間在主要據點之永續發展績效表現，風險評估邊界以本公司為主，包含臺灣及中國大陸等據點，並基於與營運業務的攸關性及對重大主題的影響程度，將子公司元耀科技股份有限公司、興勤(常州)電子有限公司、東莞為勤電子有限公司、興勤(宜昌)電子有限公司及江西興勤電子有限公司納入範疇。</p> <p>(二)本公司已訂定企業永續發展實務守則，並揭露於公司網站，明示企業永續發展之政策為落實推動公司治理、發展永續環境、參與推動社會公益及加強企業永續發展資訊揭露。另公司於112年取得RBA責任商業聯盟行為準則黃金獎牌，並於113年1月17日召開管審會議檢討112年度實施成效。</p> <p>(三)公司已制定「環境考量面鑑別作業程序書」及「勞工和道德風險識別評價管理辦法」，以識別和營運有關的環境、健康與安全以及勞工實踐風險，確定每項風險的級別，實施適當的程序和實質控制，以確保合規性並對已識別出來的風險實施控制。相關說明請參閱本年報「七、其他有助於瞭解推動永續發展執行情形之重要資訊之(八)風險評估」。</p>	無
<p>二、環境議題</p> <p>(一)公司是否依其產業特性建立合適之環境管理制度？</p>	✓	<p>(一)本公司依網通產業特性與本公司及子公司皆依營運需求建立完整之環境管理制度，並已通過ISO 14001 (111.2.8-114.2.4及IECQ QC 080000 (113.2.25-116.2.24) 認證，並依據ISO 14064-1規範每年進行溫室氣體盤查，追蹤減排成效並公開揭露於本公司網站。</p>	無

推動項目	執行情形		與上市上櫃公司永續發展實務守則差異情形及原因								
	是	否									
(二)公司是否致力於提升能源使用效率及使用對環境負荷衝擊低之再生生物料?	✓	<p>摘要說明</p> <p>(二)本公司積極推動各項能源減量措施，選用高能源效率及節能設計之設備，降低企業及產品能源消耗，並擴大再生能源之使用，使能源使用效率最佳化。</p> <p>最近2年度總用電度：</p> <table border="1"> <tr> <td colspan="2">單位：千度/年</td> </tr> <tr> <td>年度</td> <td>總用電度</td> </tr> <tr> <td>112</td> <td>82,866.37</td> </tr> <tr> <td>111</td> <td>89,892.52</td> </tr> </table> <p>112年度本公司及子公司總用電較111年度減少7,026.15千度，減量7.8%。另本公司本年度新增太陽能設備，投入金額超過15,400千元，系統容量為200.54KWP，同年9月啟用，發電量66.07千度，本公司及子公司太陽能發電量為2,109.11千度。113年目標為較112年減量用電1%以上，並再提升再生能源太陽能發電設備效率，在綠電建置展開下，逐步邁向能源轉型。</p> <p>本公司於生產製造上致力杜絕無效率及浪費資源，提升資源再利用率，全面執行綠能產品開發，從技術研發、設計、製造、運輸到回收再利用等階段嚴格依循環保規範要求，此外本公司產品禁止使用危害性物質，產品開發符合歐盟RoHS、REACH、WEEE規範、EuP指令、無鹵要求等國際法規規範，對事業所產生之廢棄物嚴格管理及定期處理清運，使之對環境影響程度降至最低。</p>	單位：千度/年		年度	總用電度	112	82,866.37	111	89,892.52	無
單位：千度/年											
年度	總用電度										
112	82,866.37										
111	89,892.52										
(三)公司是否評估氣候變遷對企業現在及未來的潛在風險與機會，並採取相關之因應措施?	✓	<p>(三)公司針對氣候變遷對企業現在及未來的潛在風險與機會，已進行評估，相關說明請參閱本年报「七、其他有助於瞭解推動永續發展執行情形之重要資訊之(七)氣候相關風險與機會因應現況」。</p>									

推動項目	執行情形		與上市上櫃公司永續發展實務守則差異情形及原因															
	是	否																
<p>(四)公司是否統計過去兩年溫室氣體排放量、用水量及廢棄物總重量，並制定溫室氣體減量、減少用水或其他廢棄物管理之政策？</p>	<p>是</p>	<p>否</p>	<p>無</p>															
	<p>✓</p>	<p>(四)本公司所有廠區及子公司元耀科技股份有限公司、興勤(常州)電子有限公司、東莞為勤電子有限公司、興勤(宜昌)電子有限公司及江西興勤電子有限公司皆有執行溫室氣體排放量、用水量及廢棄物總重量統計，並將過去兩年來統計結果列表檢討，公司對環保減量政策非常重視，過去兩年皆將溫室氣體強度、用水量、廢棄物總量及能源耗用強度設定在年減1%，112年各項實績皆起過年減1%之目標。</p> <p>最近2年度溫室氣體排放量：</p> <table border="1"> <thead> <tr> <th>年度</th> <th>範疇一</th> <th>範疇二</th> <th>範疇三</th> <th>總排放量</th> </tr> </thead> <tbody> <tr> <td>112</td> <td>1,307.98</td> <td>47,089.08</td> <td>1,362.45</td> <td>49,759.51</td> </tr> <tr> <td>111</td> <td>1,145.64</td> <td>51,839.59</td> <td>2,767.98</td> <td>55,753.21</td> </tr> </tbody> </table> <p>單位：公噸CO₂e/年</p> <p>112年度本公司及子公司溫室氣體總排放量合計49,759.51公噸CO₂e，主要來自範疇二的間接使用電力排放，約占總排放量的95%。112年度之溫室氣體總排放量比111年度減量5,993.7公噸CO₂e，主係112年推動節能減碳成果，113年度持續減量減排方案措施包含抽排風系統更新、空調系統冰水主機更新、空壓機設備更新以及節能設計，持續努力達到節能減碳績效。另為因應氣候變遷及促進公司永續經營，未來將持續投入提升再生能源使用效率及節能產品開發，期望達到「辦公據點100%使用綠電、生產廠房20%用电量為再生能源」為目標。</p>	年度	範疇一	範疇二	範疇三	總排放量	112	1,307.98	47,089.08	1,362.45	49,759.51	111	1,145.64	51,839.59	2,767.98	55,753.21	<p>與上市上櫃公司永續發展實務守則差異情形及原因</p>
年度	範疇一	範疇二	範疇三	總排放量														
112	1,307.98	47,089.08	1,362.45	49,759.51														
111	1,145.64	51,839.59	2,767.98	55,753.21														

推動項目	執行情形		與上市上櫃公司永續發展實務守則差異情形及原因																		
	是	否																			
		<p>摘要說明</p> <p>最近2年度用水量： 單位：公噸/年</p> <table border="1"> <thead> <tr> <th>年度</th> <th>總用水量</th> </tr> </thead> <tbody> <tr> <td>112</td> <td>350,276</td> </tr> <tr> <td>111</td> <td>393,410</td> </tr> </tbody> </table> <p>本公司及子公司透過純水RO系統之排水回收至空調冷卻水塔使用，以及製程使用RO切割之冷卻水，收集經過新增UF/RO純水設備處理後循環再回製程使用，以及其他節水措施，112年度總用水量為350,276公噸，相較111年度節水43,134公噸，減量11%，113年度再汰換改善相關廢水回收設備，目標回收率達10%以上。</p> <p>最近2年度廢棄物產出量： 單位：公噸/年</p> <table border="1"> <thead> <tr> <th>年度</th> <th>有害廢棄物</th> <th>非有害廢棄物</th> <th>總廢棄物量</th> </tr> </thead> <tbody> <tr> <td>112</td> <td>300.61</td> <td>206,874.04</td> <td>207,174.65</td> </tr> <tr> <td>111</td> <td>376.35</td> <td>218,690.81</td> <td>219,067.16</td> </tr> </tbody> </table> <p>為達永續資源再利用，本公司廢棄物處理原則優先以廠內再使用，減少原物料之用料，其次以再利用回收，最後才採行焚化或掩埋途徑。</p> <p>112年度本公司及子公司總廢棄物量為207,174.65公噸，相較111年度減量11,892.51公噸，減少5%，為提升資源有效利用，持續採取減廢管理措施，減少有害事業廢棄物及提高可回收的廢棄物再利用，預計113年度回收再利用率可達5%以上。</p>	年度	總用水量	112	350,276	111	393,410	年度	有害廢棄物	非有害廢棄物	總廢棄物量	112	300.61	206,874.04	207,174.65	111	376.35	218,690.81	219,067.16	
年度	總用水量																				
112	350,276																				
111	393,410																				
年度	有害廢棄物	非有害廢棄物	總廢棄物量																		
112	300.61	206,874.04	207,174.65																		
111	376.35	218,690.81	219,067.16																		

推動項目	執行情形		與上市上櫃公司永續發展實務守則差異情形及原因												
	是	否													
<p>四、社會議題</p> <p>(一)公司是否依照相關法規及國際人權公約，制定相關之管理政策與程序?</p>	✓	<p>摘要說明</p> <p>(一)本公司認同並自願遵循「聯合國企業和人權指導原則」、「國際勞工組織的「工作基本原則與權利宣言」及「世界人權宣言」等國際公認之人權標準，遵循相關勞動法規，建立「RBA責任商業聯盟行為準則手冊」，尊重人權公約所訂定之保障。公司自108年起即取得RBA責任商業聯盟行為準則獎牌，並落實RBA責任商業聯盟行為準則手冊運作，定期每季召開勞資會議，相關資訊及證書請參閱本公司網站。</p> <p>本公司人權管理政策及具體方案摘要如下：</p> <table border="1"> <thead> <tr> <th>人權管理政策</th> <th>具體方案</th> </tr> </thead> <tbody> <tr> <td>1. 提供安全與健康的作業環境</td> <td>1. 依據安全與職業健康保護管理辦法相關說明，給予作業環境與員工人身安全保護措施。</td> </tr> <tr> <td>2. 協助員工維持身心健康及工作生活平衡</td> <td>2. 中午休息70分鐘，工廠於上午10點及下午3點各休息10分鐘，給予同仁充足休息時間。</td> </tr> <tr> <td>3. 落實高薪資、高發展及高關懷的「三高」政策</td> <td>3. 員工獎金及紅利制度。</td> </tr> <tr> <td>禁止強迫勞動、恪遵當地政府勞動法令</td> <td>4. 完整及暢通之升遷管道。落實休假制度，鼓勵同仁注重工作與生活平衡。</td> </tr> <tr> <td>調查供應商是否落實人權政策</td> <td>原物料供應商填寫RBA責任商業聯盟行為準則手冊之自評表，112年回收率100%。</td> </tr> </tbody> </table>	人權管理政策	具體方案	1. 提供安全與健康的作業環境	1. 依據安全與職業健康保護管理辦法相關說明，給予作業環境與員工人身安全保護措施。	2. 協助員工維持身心健康及工作生活平衡	2. 中午休息70分鐘，工廠於上午10點及下午3點各休息10分鐘，給予同仁充足休息時間。	3. 落實高薪資、高發展及高關懷的「三高」政策	3. 員工獎金及紅利制度。	禁止強迫勞動、恪遵當地政府勞動法令	4. 完整及暢通之升遷管道。落實休假制度，鼓勵同仁注重工作與生活平衡。	調查供應商是否落實人權政策	原物料供應商填寫RBA責任商業聯盟行為準則手冊之自評表，112年回收率100%。	無
人權管理政策	具體方案														
1. 提供安全與健康的作業環境	1. 依據安全與職業健康保護管理辦法相關說明，給予作業環境與員工人身安全保護措施。														
2. 協助員工維持身心健康及工作生活平衡	2. 中午休息70分鐘，工廠於上午10點及下午3點各休息10分鐘，給予同仁充足休息時間。														
3. 落實高薪資、高發展及高關懷的「三高」政策	3. 員工獎金及紅利制度。														
禁止強迫勞動、恪遵當地政府勞動法令	4. 完整及暢通之升遷管道。落實休假制度，鼓勵同仁注重工作與生活平衡。														
調查供應商是否落實人權政策	原物料供應商填寫RBA責任商業聯盟行為準則手冊之自評表，112年回收率100%。														

推動項目	執行情形		與上市上櫃公司永續發展實務守則差異情形及原因
	是	否	
<p>(二)公司是否訂定及實施合理員工福利措施(包括薪酬、休假及其他福利等),並將經營績效或成果適當反映於員工薪酬?</p>	<p>✓</p>	<p>摘要說明</p> <p>(二)公司訂有工作規則及相關人事管理規章,內容涵蓋本公司聘僱勞工之基本工資、工時、休假、退休金給付、勞健保給付及職業災害補償等均符合勞動基準法相關規定。設立職工福利委員會透過員工選舉產生之福利委員會運作,辦理各項福利事項;本公司酬金政策,係依據個人能力、對公司的貢獻度及績效表現,與經營績效之關聯性成正相關。</p> <p>員工薪酬:</p> <p>本公司之年终奖金制度係以本公司獲利為基礎,於考量其年資與年度績效考核情形後,分配予全體同仁,以激勵所有同仁共同為本公司目標努力。員工酬勞制度請參閱本年报「肆、募資情形之(八)員工及董事酬勞」。</p> <p>員工福利措施:</p> <p>公司設立職工福利委員會,為同仁規劃並提供優質的各項福利,例如:員工旅遊補助、專業職能課程補助、生日禮券、結婚津貼及喪葬津貼等,另外還提供同仁免費健檢計畫以及舉辦員工家庭日等福利。</p> <p>於休假制度上,每週週休二日,依照勞基法給予特休假,對於同仁遇有育嬰、重大傷病、重大變故等情況,需要一段較長的時間休假期時,也能申請留職停薪,以兼顧個人與家庭照顧的需要。</p>	<p>無</p>

推動項目	執行情形		與上市上櫃公司永續發展實務守則差異情形及原因
	是	否	
<p>是否提供員工安全與健康之工作環境，並對員工定期實施安全與健康教育？</p>	<p>是</p>	<p>否</p> <p>職場多元化與平等： 實現男女擁有同工同酬的獎勵條件及平等晉升機會，促進永續共融的經濟成長。112年度女性職員平均占比50%，女性主管平均占比為48%。 本公司重視員工權利及福利並與員工共享獲利盈餘，維護良好工作環境，包含各族群的全方位身心靈照護，進用身障同仁並提供的合適的工作職務。 整體薪酬政策： 本公司每年均參與市場薪酬調查，依據市場薪資水準、經濟趨勢及個人績效調薪，以維持整體薪酬競爭力。112年度本公司臺灣地區包括主管職與非主管職，年度平均調薪幅度為2.3%。</p> <p>(三)工作環境： 1.規定員工按工作環境規定需要，採取相關要求的保護措施，確保員工人身安全。 2.本公司所有廠區及子公司皆已取得ISO 45001認證。(111.2.25-114.2.25)，每年落實舉辦二次消防教育演練，使員工熟悉消防器材及提升應變能力，確保員工人身安全。 3.每年定期舉辦員工健康檢查，協助員工做好個人健康管理，並定期實施安全教育衛生訓練。 4.每年定期清理空調設備，及實施垃圾分類等措施，確保工作環境品質。 5.約聘臨場醫護人員實施員工健康管理。 6.本公司皆投保公共意外責任險，依法令規定向主管機關申報建築物及消防設備之公共安全設備檢查，並取得防火管理人員合格證照，制定工作場所消防計畫，維護工作場所消防設備安全。</p>	<p>無</p>

推動項目	執行情形		與上市上櫃公司永續發展實務守則差異情形及原因																			
	是	否																				
		<p>摘要說明</p> <p>職業安全衛生政策： 本公司遵循職業安全衛生法與客戶及相關團體之規定訂定政策，並尊重相關利害團體對職業安全衛生之要求，以建構健康幸福職場。本公司以災害預防及災害防止為核心理念，使用適當之管理工具與成熟的技術及可運用之資源，整合廠區內作業職安衛問題，提出有效對策，持續精進推動職業安全文化，另加強作業人員之防護管理，並投入資源強化職業病預防，以創造零災害環境，另本公司亦建立量化指標，擴展職安衛活動至產品及相關服務，提升整體職安衛績效及有效控制風險。</p> <p>112年度未發生人員職災案件。</p> <p>勞工作業環境監測： 為保障勞工免於作業場所中有害物的危害，提供勞工健康舒適的工作環境，每年均執行2次作業環境監測，逐步瞭解工作人員的暴露實態。</p> <p>職業安全衛生訓練與宣導： 112年度職業安全衛生訓練與宣導</p> <table border="1"> <thead> <tr> <th>類別</th> <th>課程名稱</th> <th>人次</th> </tr> </thead> <tbody> <tr> <td rowspan="2">內訓</td> <td>新進人員職業安全衛生訓練</td> <td>149</td> </tr> <tr> <td>在職人員職業安全衛生訓練</td> <td>1,308</td> </tr> <tr> <td rowspan="5">外訓</td> <td>急救人員教育訓練</td> <td>6</td> </tr> <tr> <td>防火管理人訓練</td> <td>2</td> </tr> <tr> <td>職業安全衛生業務主管在職訓練</td> <td>2</td> </tr> <tr> <td>有機溶劑作業主管在職訓練</td> <td>3</td> </tr> <tr> <td>職業安全衛生管理員訓練</td> <td>1</td> </tr> </tbody> </table>	類別	課程名稱	人次	內訓	新進人員職業安全衛生訓練	149	在職人員職業安全衛生訓練	1,308	外訓	急救人員教育訓練	6	防火管理人訓練	2	職業安全衛生業務主管在職訓練	2	有機溶劑作業主管在職訓練	3	職業安全衛生管理員訓練	1	
類別	課程名稱	人次																				
內訓	新進人員職業安全衛生訓練	149																				
	在職人員職業安全衛生訓練	1,308																				
外訓	急救人員教育訓練	6																				
	防火管理人訓練	2																				
	職業安全衛生業務主管在職訓練	2																				
	有機溶劑作業主管在職訓練	3																				
	職業安全衛生管理員訓練	1																				

推動項目	執行情形		與上市上櫃公司永續發展實務守則差異情形及原因
	是	否	
(四)公司是否為員工建立有效之職涯能力及發展培訓計畫?	✓	<p>摘要說明</p> <p>(四)公司各部門依照訓練作業程序書提出年度訓練計畫，從計畫中針對員工之職能缺口及未來發展計畫施予各項訓練，包含新員工之職能訓練、專業進階訓練及主管訓練等，協助同仁透過多元學習方式持續學習成長，並導入企業倫理的信念發展相關訓練課程，培養同仁關鍵能力，112年度職涯訓練共計3,747位員工完成，總時數為7,023小時。</p> <p>於每年定期之績效面談時，主管與員工共同討論並設定個人年度能力發展計畫，透過定期檢視與回饋，協助員工量身打造最佳發展計畫。</p>	無
(五)針對產品與服務之顧客健康與安全、客戶隱私、行銷及標示等議題，公司是否遵循相關法規及國際標準，並制定相關保護消費者或客戶權益政策及申訴程序?	✓	<p>(五)公司對產品與服務之行銷及標示，係遵循相關法規及國際標準，對於銷售之產品會依客戶需求出具自我宣告書，包括符合UL/cUL, VDE, TÜV, CQC, ... 等各國的電子零件安全認證及歐盟REACH法規、RoSH環保法規、WEEE規範、EuP指令、無鹵要求等國際法規規範；對客戶之隱私均遵守保密協定及個人資料保護法，並設有利害關係人專區及提供申訴管道。</p>	
(六)公司是否訂定供應商管理政策，要求供應商在環保、職業安全衛生或勞動人權等議題遵循相關規範，及其實施情形?	✓	<p>(六)供應商關係：公司定期實施供應商評鑑，依據RBA責任商業聯盟行為準則，要求供應商簽立「社會責任調查表」及「供應商社會責任(SA8000)/RBA/廉潔承諾書」，建立供應商保護環境、人權、安全、健康且永續性發展之篩選條件，及對供應商在環安衛風險、禁用童工、勞工管理、無危害勞工基本權利、道德準則及誠信經營等面向的要求及期待，以利共同致力提升企業永續發展。本公司主要供應商如涉及違反其企業永續發展政策，且對環境與社會有顯著影響時，得隨時終止或解除契約。經詢相關負責人員112年度並無此情形。</p>	

推動項目	執行情形		與上市上櫃公司永續發展實務守則差異情形及原因
	是	否	
		<p>摘要說明</p> <p>本公司成立供應商輔導專案，透過選商、稽核輔導、績效評估與訓練，以合作為基礎，將永續的要求貫徹於供應鏈日常管理之中，本公司112年度關鍵原物料供應商100%符合以下條件。</p> <p>供應商評估 所有供應商必須通過供應商評鑑，並遵從供應商行為準則。 製程相關原物料供應商必須通過ISO 9001品質管理系統認證。 廠務及相關作業承攬商必須取得ISO 45001職業安全衛生管理系統認證。 供應商依業務類別取得政府核發之有效工廠登記證及ISO 14001環境管理認證。</p> <p>供應商稽核 本公司成立稽核小組及輔導團隊，針對供應商的缺失追蹤改善進度，共同提升品質與技術、強化環保安全衛生績效並導入自動化提升產能。</p> <p>本公司已取得RBA驗證黃金獎牌。(112.6.17-114.5.26)</p>	
五、公司是否參考國際通用之報告書編製準則或指引，編製永續報告書等揭露公司非財務資訊之報告書？前揭報告書是否取得第三方驗證單位之確信或保證意見？	✓	<p>公司目前不屬於法令規定應編制永續報告書之範圍，故本年度尚未編制報告書。但因應全球永續意識抬頭，公司擬提前籌備永續報告書之編撰，並取得第三方查證，預計113年8月底之前完成。</p>	未來將依公司發展需要及相關法令規定辦理
六、公司如依據「上市上櫃公司永續發展實務守則」定有本身之永續發展守則者，其運作與所定守則之差異情形：本公司已訂定「企業永續發展實務守則」，並揭露於本公司網站-投資人專區，有關企業永續運作情形與「上市上櫃公司永續發展實務守則」無顯著差異。			

七、其他有助於瞭解推動永續發展執行情形之重要資訊：

(一)環保：

公司除嚴守國際環保標準，研發符合RoHS之產品外，並委託環保署認可之廢棄物處理機構清除廢棄物及遵行廢棄物清理法、噪音管制法、空氣汙染防治法等法令，執行汙染防控工作以維護環境衛生。

(二)社區參與、社會貢獻、社會服務及社會公益：

公司自成立「興勤教育基金會」起，至今不斷地針對全台各地區進行各項關懷，如學童認養及弱勢團體經費贊助，同時亦配合各單位舉辦義賣活動，用具體的行動積極參與社會公益，實踐社會責任。

112年度興勤教育基金會公益活動：1.贊助台灣獨奏交響樂團「2023新年音樂會」一開場首先以羅西尼旋律優美、節奏活潑輕快的「威廉泰爾序曲」揭開序幕，帶領大家一起奔向精彩的2023年、2.捐資國立中山大學興學基金、3.捐贈建置高雄市立圖書館岡山文化中心分館喜閱網專區及挹注雲端電子閱讀平台、4.號召公司員工共同參與各項義賣園遊會活動，並將所得全數捐出。

(三)消費者權益：

公司雖為零組件供應商，主要銷售客戶為組裝廠，並未直接銷售予消費者，惟公司為保障銷售客戶權益，設有專責部門及電子郵件信箱，處理有關客戶權益申訴之相關問題。

(四)人權：

公司員工無分男女、宗教及黨派，在就業機會上一律平等，公司並塑造良好就業環境，確保員工免受歧視及騷擾；除外公司並取得RBA責任商業聯盟行為準則獎牌，並以此精神持續維護勞工權益。

(五)安全衛生：

公司遵循政府職業安全衛生法令規定辦理各項安全衛生工作。

(六)認證資訊：

公司已取得ISO 14001、ISO 45001及ISO 14064-1溫室氣體排放盤查國際認證、ISO/TS 16949品質管理標準認證及IECQ QC 080000有害物質管理系統認證。

(七)氣候相關風險與機會因應現況：

氣候風險	潛在財務影響	氣候機會	潛在財務影響	112 年度因應作為
水電供應不穩定	生產受到衝擊、營運成本增加	興建綠建築	降低營運水電成本	1.調整降低用水水壓。 2.逐步汰換高耗能生產及辦公設備。
節水製程開發成本	節水製程開發成本增加	提升水資源效率與使用	強化氣候韌性，減少災害對生產的影響	1.建立純水回收機置。
節水製程開發成本	節水製程開發成本增加	減少水資源使用	降低營運水資源成本，簡化製造流程增加利潤	1.設備參數調整以達到節能效能。
颶風、水災	生產受影響，導致財務損失、營收下降	提升天災抵禦能力	強化氣候韌性、降低營運中斷機率與可能損失	1.保持適當的原物料與成品庫存數量。 2.投保財產損失險，分散災損風險。
旱災				1.節約水資源宣導。 2.增加貯水量。 3.建立購買水資源管道。
氣溫上升	用電量增加，成本與碳排放量上升	推動綠色節能減碳	節約用電及節省成本	1.推動無紙化，減少非必要文件列印；非機密文件以回收紙張列印。 2.落實各項可回收包材再利用，無法回收的則集中處理，增加收益，減少變化處理。

(八)風險評估：

本公司就企業永續發展重大性原則，進行重要議題之相關風險評估，並依據評估後之風險，訂定相關風險管理政策或策略如下：

重大議題	風險評估項目	說明
環境	環境衝擊及管理	<ol style="list-style-type: none">1. 本公司經由執行製程安全管理與制度化之管理循環，有效降低污染的排放與對環境所造成的衝擊。2. 本公司已取得「ISO 14001」之環境管理系統驗證，並定期取得認證。3. 本公司的氣候風險辨識流程，經跨部門討論氣候風險與機會結果，總共鑑別5項機會與5項風險。4. 依據ISO 14064-1定期盤查溫室氣體排放量，檢視公司營運所面臨的衝擊，根據碳盤查結果，持續執行減碳措施，有效降低範疇一排放風險及因電力使用造成的範疇二溫室氣體間接排放。5. 年度規劃內部稽核計畫，針對本公司須遵循各相關環境法規之合規情形，並稽查各作業流程已符合規定。
社會	職業安全	<ol style="list-style-type: none">1. 112年度本公司所有廠區及子公司皆完成「ISO 45001 職業健康安全管理系統」驗證。2. 每年定期舉行消防演練和工安教育訓練，培養員工緊急應變和自我安全管理的能力。
	產品安全	<ol style="list-style-type: none">1. 本公司各項產品遵守政府規範的各項法令，符合歐盟RoHS規範，無任何危害物質。同時為確保客戶服務品質，設立客戶服務專線及溝通網站，每年定期主動進行客戶服務滿意度調查，加強和客戶之間的合作關係。2. 為轉移商品責任風險、減輕財物損失及提升產品安全性，本公司已投保產品責任險。
	社會經濟與法令遵循	<ol style="list-style-type: none">1. 透過建立治理組織及落實內部控制機制，確保本公司所有人員及作業確實遵守相關法令規範。2. 本公司研發之產品申請專利法，保障公司權益。
公司治理	強化董事職能	<ol style="list-style-type: none">1. 為董事規劃相關進修議題，每年提供董事最新法規、制度發展與政策。2. 為董事投保董事責任險，保障其受到訴訟或求償之情形。
	利害關係人溝通	<ol style="list-style-type: none">1. 為避免利害關係人與本公司立場不同，造成誤解引起經營或訴訟風險，本公司每年分析重要利害關係人與其關心之重要議題。2. 建立各種溝通管道，積極溝通，減少對立與誤解；設立投資人信箱，由發言人處理並負責回應。

上市上櫃公司氣候相關資訊

氣候相關資訊執行情形

項目	執行情形																									
1. 敘明董事會與管理階層對於氣候相關風險與機會之監督及治理。	<p>本公司董事會定期監督氣候變遷風險、機會及相關推動計畫與目標推動成果。公司內各相關部門隨時審視公司面臨的內外部風險（包含氣候變遷風險），並針對公司性重大風險議題擬定風險因應對策。</p> <p>薪酬委員會定期評估與薪酬制度目標之實現。透過獎酬制度與氣候變遷高階主管之績效評估與薪酬制度同時使公司獲利且達成永續經營之方式經營公司業務。</p> <p>管理之相關成果連結，促使管理階層以同時使公司獲利且達成永續經營之方式經營公司業務。</p>																									
2. 敘明所辨識之氣候風險與機會如何影響企業之業務、策略及財務(短期、中期、長期)。	<p>本公司積極研擬解決方案，期望能降低氣候變遷帶來的營運與財務影響，提升組織氣候韌性，評估相關氣候風險與機會為公司帶來的潛在營運與財務影響，以規劃各項行動因應氣候相關風險與機會。</p>																									
	<table border="1"> <thead> <tr> <th data-bbox="593 1029 655 1045">項目</th> <th data-bbox="593 837 655 1021">期程</th> <th data-bbox="593 646 655 829">風險</th> <th data-bbox="593 454 655 638">機會</th> </tr> </thead> <tbody> <tr> <td data-bbox="660 1029 716 1045" rowspan="2">業務</td> <td data-bbox="660 837 716 949">短期</td> <td data-bbox="660 646 716 829">客戶要求的碳盤資訊及減碳目標</td> <td data-bbox="660 454 716 638">瞭解廠內重大放源，訂定減碳方向</td> </tr> <tr> <td data-bbox="660 798 716 949">中，長期</td> <td data-bbox="660 646 716 798">單位碳排放量較高，即會減少競爭力</td> <td data-bbox="660 454 716 798">透過綠色產品研發及製程優化，降低單位碳排放量提升客戶端的採購意願，擴大市場，更可能形成無形的競爭優勢</td> </tr> <tr> <td data-bbox="722 1029 756 1045" rowspan="2">策略</td> <td data-bbox="722 837 756 949">短期</td> <td data-bbox="722 646 756 829">政府發布淨零排放目標後，也面臨減碳議題</td> <td data-bbox="722 454 756 638">取得碳盤查查證證書，瞭解減碳方向</td> </tr> <tr> <td data-bbox="722 798 756 949">中，長期</td> <td data-bbox="722 646 756 798">低碳轉型的目標引導營運方向</td> <td data-bbox="722 454 756 798">提升同業之間競爭力與提升企業形像。</td> </tr> <tr> <td data-bbox="761 1029 862 1045" rowspan="2">財務</td> <td data-bbox="761 837 862 949">短期</td> <td data-bbox="761 646 862 829">低碳化原物料造成採購成本增加</td> <td data-bbox="761 454 862 638">透過節能減碳的方式，降低營運管理成本及減少碳排放量。</td> </tr> <tr> <td data-bbox="761 798 862 949">中，長期</td> <td data-bbox="761 646 862 798">各國之間的碳關稅與國內相關破權不確性太高，徒增營運投資成本</td> <td data-bbox="761 454 862 798">發展低碳節能技術與材料，降低碳排放並能及降低費用</td> </tr> </tbody> </table>	項目	期程	風險	機會	業務	短期	客戶要求的碳盤資訊及減碳目標	瞭解廠內重大放源，訂定減碳方向	中，長期	單位碳排放量較高，即會減少競爭力	透過綠色產品研發及製程優化，降低單位碳排放量提升客戶端的採購意願，擴大市場，更可能形成無形的競爭優勢	策略	短期	政府發布淨零排放目標後，也面臨減碳議題	取得碳盤查查證證書，瞭解減碳方向	中，長期	低碳轉型的目標引導營運方向	提升同業之間競爭力與提升企業形像。	財務	短期	低碳化原物料造成採購成本增加	透過節能減碳的方式，降低營運管理成本及減少碳排放量。	中，長期	各國之間的碳關稅與國內相關破權不確性太高，徒增營運投資成本	發展低碳節能技術與材料，降低碳排放並能及降低費用
項目	期程	風險	機會																							
業務	短期	客戶要求的碳盤資訊及減碳目標	瞭解廠內重大放源，訂定減碳方向																							
	中，長期	單位碳排放量較高，即會減少競爭力	透過綠色產品研發及製程優化，降低單位碳排放量提升客戶端的採購意願，擴大市場，更可能形成無形的競爭優勢																							
策略	短期	政府發布淨零排放目標後，也面臨減碳議題	取得碳盤查查證證書，瞭解減碳方向																							
	中，長期	低碳轉型的目標引導營運方向	提升同業之間競爭力與提升企業形像。																							
財務	短期	低碳化原物料造成採購成本增加	透過節能減碳的方式，降低營運管理成本及減少碳排放量。																							
	中，長期	各國之間的碳關稅與國內相關破權不確性太高，徒增營運投資成本	發展低碳節能技術與材料，降低碳排放並能及降低費用																							
	<p>本公司針對上述風險進行評估，提出可能造成重大財務影響之氣候相關風險與機會，以及因應策略如下，請參閱本年報「七、其他有助於瞭解推動永續發展執行情形之重要資訊之(七)氣候相關風險與機會因應現況」。</p>																									

項目	執行情形
<p>3. 敘明極端氣候事件及轉型行動對財務之影響。</p>	<p>極端氣候事件對財務之影響： 本公司經評估，辨識出洪災、旱災，以及降水模式變化和氣候模式的極端變化等對生產或運輸階段有潛在風險。強降雨造成之洪水則會造成營運據點停工以及設備損壞導致短暫無貨出貨；而乾旱則會影響生產線正常運作。另自發自用太陽能是本公司投入之再生能源項目，天氣改變導致日照量改變，都會影響生產電力之發電效能。</p> <p>轉型行動對財務之影響： 轉型風險下，低碳經濟轉型可能面臨廣泛的政策與法規、技術及市場變化。根據上述變化之性質、速度與重點，在分析之時間範圍內，碳費與溫室氣體總量管制、再生能源法規規範，以及消費者喜好轉變等，可能使營業成本增加或使銷量降低。</p> <p>本公司積極導入節能減碳專案，以減少能源消耗、水源消耗及廢棄物等對氣候之影響；提高能源使用效率，並投資太陽能發電設備，來因應此等轉型風險。此專案對公司之財務影響，將導致公司自身資本投入及營運成本增加。</p>
<p>4. 敘明氣候風險之辨識、評估及管理流程如何整合於整體風險管理制度。</p>	<p>提升各部門對於氣候變遷議題的認知，透過跨部門整合機制，落實相關風險管理之政策，逐步將氣候變遷影響因子納入風險管理並整合於企業永續政策管理。</p>
<p>5. 若使用情境分析評估面對氣候變遷風險之特性，應說明所使用之情境、參數、變因因子及主要財務影響。</p>	<p>本公司採用問卷調查方法評估氣候變遷風險，故不適用。</p>
<p>6. 若因管理氣候相關風險之轉型計畫，說明該計畫內容及用於辨識及管理實體風險及轉型風險之指標與目標。</p>	<p>為了達成淨零排放，本公司規劃低碳轉型專案，將分別針對營運活動的直接排放（範疇一）、能源使用的間接排放（範疇二），以及價值鏈產生的間接排放（範疇三）進行減量。執行內容包含：1. 持續積極自主減碳；研發先進技術、提升能源生產力及使用效率，將製造及產品使用階段之碳排放降到最低。2. 增購再生能源設備；研發先進技術、提升太陽能設備，以實際行動支持低碳能源轉型。</p>
<p>7. 若使用內部確定價作為規劃工具，應說明價格制定基礎。</p>	<p>本公司尚未使用內部確定價以作為規劃工具，故不適用。</p>
<p>8. 若有設定氣候相關目標，應說明所涵蓋之活動、溫室氣體排放範疇、規劃期程，每年達成率資訊；若使用碳抵換或再生能源憑證(RECs)以達成相關目標，應說明所抵換之減碳額度來源及數量或再生能源憑證(RECs)數量。</p>	<p>本公司屬實收資本額50億元以下之公司，配合金管會推動「上市櫃公司永續發展路徑圖」，分階段揭露溫室氣體盤查及確信資訊，本公司應於第三階段適用溫室氣體盤查(即115年完成盤查，117年完成查證)；合併報表子公司應於116年度完成盤查，118年度完成查證。</p> <p>本公司依金管會規定完成母公司及集團(包含各子公司)之溫室氣體盤查及查證時程計畫，並提報董事會，且按季控管。</p>
<p>9. 溫室氣體盤查及確信情形與減量目標、策略及具體行動計畫。</p>	<p>溫室氣體盤查及確信情形如下表。</p>

溫室氣體盤查及確信情形

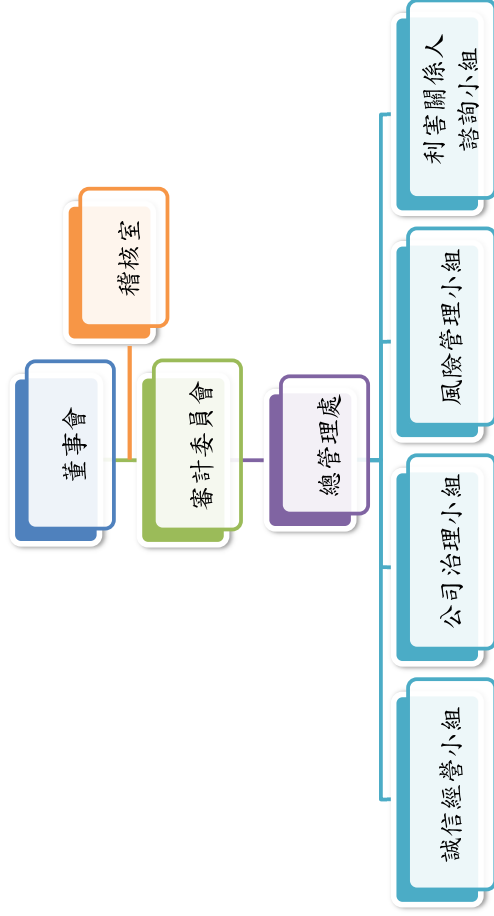
本公司基本資料		依上市櫃公司永續發展路徑圖規定至少應揭露
<input type="checkbox"/>	資本額100億元以上公司、鋼鐵業、水泥業	<input type="checkbox"/> 母公司個體盤查 <input type="checkbox"/> 合併財務報告子公司盤查
<input type="checkbox"/>	資本額50億元以上未達100億元之公司	<input type="checkbox"/> 母公司個體確信 <input type="checkbox"/> 合併財務報告子公司確信
<input checked="" type="checkbox"/>	資本額未達50億元之公司	

範疇一	總排放量 (公噸 CO ₂ e)	密集度 (公噸 CO ₂ e/百萬元)	確信機構	確信情形說明
母公司	168.78	0.02		
子公司	1,139.20	0.16		
合計	1,307.98	0.18	尚未執行	不適用
範疇二	總排放量 (公噸 CO ₂ e)	密集度 (公噸 CO ₂ e/百萬元)	確信機構	確信情形說明
母公司	7,282.43	1.03		
子公司	39,806.65	5.62		
合計	47,089.08	6.65	尚未執行	不適用

誠信經營架構

公司為落實誠信經營政策及健全誠信經營之管理,由總管理處為誠信經營之兼職單位,由該中心最高主管負責擬定政策及後續防範方案之制定與推動,並定期向董事會報告,主要職掌如下:

- 1.協助將誠信與道德價值融入公司經營策略,並配合法令制度訂定確保誠信經營之相關防弊措施。
- 2.規劃內部組織、編制與職掌,對營業範圍內較高不誠信行為風險之營業活動,安置相互監督制衡機制。
- 3.誠信政策倡導訓練之推動與協調。
- 4.規劃檢舉制度,確保執行有效性。
- 5.協助董事會及管理階層查核及評估落實誠信經營所建立之防範措施是否有效運作,並定期就相關業務流程進行評估遵循情形,作成報告。



(六) 履行誠信經營情形及與上市上櫃公司誠信經營守則差異情形及原因：

評估項目	運作情形		與上市上櫃公司誠信經營守則差異情形及原因	
	是	否		摘要說明
<p>一、訂定誠信經營政策及方案</p> <p>(一) 公司是否制訂經董事會通過之誠信經營政策，並於規章及對外文件中明示誠信經營之政策、作法，以及董事會與高階管理階層積極落實經營政策之承諾？</p>	✓		<p>(一) 公司於109年3月23日由董事會決議通過增修訂「誠信經營守則」及「誠信經營作業程序及行為指南」，此作業程序中已訂定防範不誠信行為之方案、違規懲戒及申訴制度，為落實誠信經營之執行，並指定總管理處為兼責單位隸屬於董事會，負責相關之制度及監督執行，並每年一次向董事會報告。</p>	無
<p>(二) 公司是否建立不誠信行為風險之評估機制，定期分析及評估營業範圍內具較高不誠信行為風險之營業活動，並據以訂定防範不誠信行為方案，且至少涵蓋「上市上櫃公司誠信經營守則」第七條第二項各款行為之防範措施？</p>	✓		<p>(二) 公司所訂定「公司誠信經營守則」及「誠信經營作業程序及行為指南」中已詳細規範禁止本公司董事、經理人及所有員工從事任何於「上市上櫃公司誠信經營守則」第七條第二項各款或其他營業範圍內具較高不誠信行為風險之營業活動。</p>	
<p>(三) 公司是否於防範不誠信行為方案內明定作業程序、行為指南、違規之懲戒及申訴制度，且落實執行，並定期檢討修正前揭方案？</p>	✓		<p>(三) 公司已訂定「公司誠信經營守則」，明定作業程序、行為指南、違規之懲戒及申訴制度，且落實執行，並於每年年底於董事會提出當年度推動企業誠信經營之執行報告時，重新檢視本公司「公司誠信經營守則」是否需要修正。</p>	

評估項目	是	否	運作情形摘要說明	與上市上櫃公司誠信經營守則差異情形及原因
<p>二、落實誠信經營</p> <p>(一)公司是否評估往來對象之誠信紀錄，並於其與往來交易對象簽訂之契約中明定誠信行為條款？</p> <p>(二)公司是否設置隸屬董事會之推動企業誠信經營專責單位，並定期(至少一年一次)向董事會報告其誠信經營政策與防範不誠信行為方案及監督執行情形？</p> <p>(三)公司是否制定防止利益衝突政策，提供適當陳述管道，並落實執行？</p> <p>(四)公司是否為落實誠信經營已建立有效的會計制度、內部控制制度，並由內部稽核單位依不誠信行為風險之評估結果，擬訂相關稽核計畫，並據以查核防範不誠信行為方案之遵循情形，或委託會計師執行查核？</p> <p>(五)公司是否定期舉辦誠信經營之內、外部之教育訓練？</p>	<p>是</p> <p>✓</p> <p>✓</p> <p>✓</p> <p>✓</p> <p>✓</p> <p>✓</p>	<p>否</p>	<p>(一)公司與他人簽訂契約時，其內容宜包含遵守誠信經營政策，及交易相對人如涉及不誠信行為，公司得隨時終止或解除契約之條款。</p> <p>(二)本公司由總經理處為兼職單位，辦理作業程序之修訂、執行、解釋、諮詢服務暨通報內容等相關作業，並每年向董事會報告至少一次。總經理處已於113年5月7日提報112年度執行情形。</p> <p>(三)本公司「公司誠信經營守則」及「董事會議事規範」中定有董事利益迴避制度，對董事會所列議案，與其自身或其代表之法人有利害關係，致有害於公司利益之虞者，得陳述意見及答詢，不得加入討論及表決，且討論及表決時應予迴避，並不得代理其他董事行使表決權。</p> <p>(四)公司已建立有效會計制度及內部控制制度，並由公司內部稽核單位依據年度稽核計畫或專案計畫執行定期及不定期之查核工作，並按季向審計委員會及董事會報告。此外本公司亦遵循相關法令之規範，由會計師負責相關會計表冊之查核簽證。</p> <p>(五)為落實誠信經營涵蓋「RBA責任商業聯盟」行為準則手冊、誠信經營法規遵循、會計制度及內部控制等，112年度公司舉辦相關課程共47班次，參加自辦或委外教育訓練人數為1,889人、訓練時數共3,313小時。</p>	<p>無</p>

評估項目	是	否	運作情形 摘要說明	與上市上櫃公司誠信經營守則差異情形及原因
<p>三、公司檢舉制度之運作情形</p> <p>(一)公司是否訂定具體檢舉及獎勵制度，並建立便利檢舉管道，及針對被檢舉對象指派適當之受理專責人員？</p> <p>(二)公司是否訂定受理檢舉事項之調查標準作業程序、調查完成後應採取之後續措施及相關保密機制？</p> <p>(三)公司是否採取保護檢舉人不因檢舉而遭受不當處置之措施？</p>	<p>是</p> <p>✓</p> <p>✓</p> <p>✓</p>	<p>否</p>	<p>(一)公司設有「員工意見、建議申訴處理及管理措施」及於公司網站亦設利害關係人專區，提供信箱及電話做為陳述管道，公司亦設置申訴處理委員會負責處理申訴案件。</p> <p>(二)申訴處理委員會由總經理擔任主任委員，各部級(含)以上主管為其委員，委員接獲申訴案件時，由主任委員指派三人以上之委員組成專案小組進行調查並於60日內完成評議，專案小組應將評議決議書公布於佈告欄且不得洩漏相關個資資訊。</p> <p>(三)公司成員進行反應時，可以選擇匿名，但公司鼓勵成員表明自己身分以便進行溝通及調查，未匿名反應時，接獲反應之單位應採取合理之預防及保護措施，以確保調查品質，並避免反應者遭受不公平之報復或對待。</p>	<p>無</p>
<p>四、加強資訊揭露</p> <p>公司是否於其網站及公開資訊觀測站，揭露其所定誠信經營守則內容及推動成效？</p>	<p>✓</p>		<p>公司於公司網站之「企業永續」專區有揭露所定公司誠信經營守則內容及推動成效。</p>	<p>無</p>
<p>五、公司如依據「上市上櫃公司誠信經營守則」定有本身之誠信經營守則者，其運作與所定守則之差異情形：無。</p> <p>六、其他有助於瞭解公司誠信經營運作情形之重要資訊： 本公司秉持誠信經營之原則從事一切商業活動，公司與他人簽訂契約時，其內容包含遵守誠信經營政策及交易相對人如涉及不誠信行為，得隨時終止或解除契約之條款；對股東的投資，運用專業和勤奮的管理，以確保給予公平、永續及有競爭力的回報，創造股東最佳的利益；提供保障每個員工健康和安全的條件、傾聽員工並以誠意面對員工的投訴和問題、鼓勵與協助員工發展相關的技能及知識，並且避免非法活動，提供員工之永續就業機會。本公司重視每一位利害關係人之權益，以促進公司之永續發展。</p>				

(七)公司訂定公司治理守則及相關規章之查詢方式：

本公司已訂定「公司治理實務守則」、「企業永續發展實務守則」、「誠信經營守則」等之相關規章，相關資訊請參閱本公司網站：

<https://www.thinking.com.tw/tw/investor.php?id=13>。

(八)其他足以增進對公司治理運作情形瞭解之重要資訊：

本公司持續努力提升公司治理運作，並於本公司網站設置「公司治理及運作」、「企業永續」專區，隨時更新本公司最新公司治理運作情形及成效。相關資訊請參閱本公司網站：<http://www.thinking.com.tw>。

(九)內部控制制度執行狀況：

1. 內部控制聲明書

興勤電子工業股份有限公司

內部控制制度聲明書

日期：113年2月26日

本公司 112 年度之內部控制制度，依據自行評估的結果，謹聲明如下：

- 一、本公司確知建立、實施和維護內部控制制度係本公司董事會及經理人之責任，本公司業已建立此一制度。其目的係在對營運之效果及效率(含獲利、績效及保障資產安全等)、報導具可靠性、及時性、透明性及符合相關規範暨相關法令規章之遵循等目標的達成，提供合理的確保。
- 二、內部控制制度有其先天限制，不論設計如何完善，有效之內部控制制度亦僅能對上述三項目標之達成提供合理的確保；而且，由於環境、情況之改變，內部控制制度之有效性可能隨之改變。惟本公司之內部控制制度設有自我監督之機制，缺失一經辨認，本公司即採取更正之行動。
- 三、本公司係依據「公開發行公司建立內部控制制度處理準則」(以下簡稱「處理準則」)規定之內部控制制度有效性之判斷項目，判斷內部控制制度之設計及執行是否有效。該「處理準則」所採用之內部控制制度判斷項目，係為依管理控制之過程，將內部控制制度劃分為五個組成要素：1.控制環境，2.風險評估，3.控制作業，4.資訊與溝通，及5.監督作業。每個組成要素又包括若干項目。前述項目請參見「處理準則」之規定
- 四、本公司業已採用上述內部控制制度判斷項目，評估內部控制制度之設計及執行的有效性。
- 五、本公司基於前項評估結果，認為本公司於112年12月31日的內部控制制度(含對子公司之監督與管理)，包括瞭解營運之效果及效率目標達成之程度、報導係屬可靠、及時、透明及符合相關規範暨相關法令規章之遵循有關的內部控制制度等之設計及執行係屬有效，其能合理確保上述目標之達成。
- 六、本聲明書將成為本公司年報及公開說明書之主要內容，並對外公開。上述公開之內容如有虛偽、隱匿等不法情事，將涉及證券交易法第二十條、第三十二條、第一百七十一條及第一百七十四條等之法律責任。
- 七、本聲明書業經本公司113年2月26日董事會通過，出席董事7人中，無人持反對意見，餘均同意本聲明書之內容，併此聲明。



興勤電子工業股份有限公司

董事長：隋台中



總經理：何益盛



2. 委託會計師專案審查內部控制制度者，應揭露會計師審查報告：無。

(十)最近年度及截至年報刊印日止，公司及其內部人員依法被處罰，或公司對其內部人員違反內部控制制度規定之處罰，處罰結果可能對股東權益或證券價格有重大影響者，其處罰內容、主要缺失與改善情形：無。

(十一)最近年度及截至年報刊印日止，股東會及董事會之重要決議：

1. 本公司 112 年股東常會於 112 年 6 月 13 日舉行在高雄市楠梓區加昌路 600 號莊敬堂，會中出席股東決議事項及執行情形如下：

(1)通過 111 年度營業報告書及財務報表案。

(2)通過 111 年度盈餘分派案。

執行情形：訂定 112 年 8 月 30 日為除息基準日，112 年 9 月 22 日為發放日
(每股分配現金股利新台幣 5.4 元)。

(3)通過修訂「從事衍生性商品交易處理程序」案。

執行情形：已公告於公司網站及公開資訊觀測站，並依照修訂後之辦法運作。

(4)改選董事案。

董事當選名單：播勤投資股份有限公司代表人：隋台中
播勤投資股份有限公司代表人：鐘世英
張山輝
陳艷輝

獨立董事當選名單：黃正男、周啟文、周保亨

執行情形：於 112 年 7 月 5 日獲經濟部准予登記，並公告於公司網站。

(5)同意解除本公司新任董事之競業禁止限制案。

執行情形：依股東會決議解除董事競業禁止之限制。

2. 董事會之重要決議：

項次	日期	重要決議
1	112.02.08	1.投資設立越南子公司案。
2	112.03.22	1.111年度「內部控制制度聲明書」案。 2.111年度員工及董事酬勞案。 3.111年度財務報告案。 4.111年度營業報告書案。 5.111年度盈餘分配案。 6.112年度營運計畫案。 7.會計師輪調案及獨立性與適任性評估案。 8.112年度簽證會計師委任及其報酬案。 9.晉升經理人薪資報酬案。 10.修訂「董事會議事規範」案。 11.金融機構衍生性金融商品交易額度案。 12.股東會改選董事案。 13.受理董事(含獨立董事)候選人提名期間、應選名額及受理處所案。 14.解除新選任董事及法人及其代表人之競業禁止限制案。 15.召集股東會案。

項次	日期	重要決議
3	112.05.02	1.112年第1季合併財務報告暨會計師核閱報告書。 2.修訂「從事衍生性商品交易處理程序」案。 3.董事會審查股東提名之董事(含獨立董事)候選人名單案。 4.股東會召集事由異動案。
4	112.06.13	1.推選董事長案。 2.薪資報酬委員委任案。
5	112.08.09	1.現金股利分派案。 2.111年度董事(含獨立董事)酬勞分配案。 3.111年度經理人之員工酬勞分配案。 4.112年第2季合併財務報告暨會計師核閱報告書。
6	112.08.15	1.本公司之楠梓分公司所在地變更案。
7	112.11.08	1.113年度稽核計畫案。 2.112年第3季合併財務報告暨會計師核閱報告書。 3.衍生性金融商品交易額度案。 4.金融機構融資額度案。 5.開立境外機構境內外匯帳戶案。 6.112年度薪酬委員會之委員酬勞案。 7.指派子公司-為勤電子有限公司之董事及監察人案。 8.本公司擬資金貸與子公司案。 9.擬增加投資子公司案。 10.本公司總經理任免案。 11.本公司之發言人任免案。
8	113.01.24	1.本公司擬為子公司作融資背書保證案。 2.112年度經理人年終獎金發放金額案。 3.113年度薪資報酬之政策、制度、標準與結構有關之管理辦法檢討案。 4.113年度經理人每月薪資結構、給付金額及預估退休金提撥案。
9	113.02.26	1.112年度「內部控制制度聲明書」案。 2.112年度員工及董事酬勞案。 3.112年度財務報告案。 4.112年度營業報告書案。 5.112年度盈餘分配案。 6.113年度營運計畫案。 7.會計師輪調案及獨立性與適任性評估案。 8.113年度簽證會計師委任及其報酬案。 9.修訂「公司章程」案。 10.增選獨立董事一人案。 11.解除新選任董事之競業禁止限制案。 12.召集股東會案。

(十二)最近年度及截至年報刊印日止，董事對董事會通過重要決議有不同意見且有紀錄或書面聲明者，其主要內容：無。

(十三)最近年度及截至年報刊印日止，公司董事長、總經理、會計主管、財務主管、內部稽核主管、公司治理主管及研發主管等辭職解任情形：

112年12月31日

職稱	姓名	到任日期	解任日期	辭職或解任原因
研發主管	蕭富昌	105.11.01	112.08.08	職務調整
總經理	鐘世英	111.12.19	112.11.08	個人規劃

五、簽證會計師公費資訊：

單位：新臺幣千元

會計師事務所名稱	會計師姓名	會計師查核期間	審計公費	非審計公費	合計	備註
勤業眾信聯合會計師事務所	江佳玲	112.01.01-112.12.31	4,000	456	4,456	註
	劉裕祥					

註：非審計公費服務內容含移轉訂價及直扣法等。

(一)更換會計師事務所且更換年度所給付之審計公費較更換前一年度之審計公費減少者：無。

(二)審計公費較前一年度減少達10%以上者：

減少金額：新台幣600千元

減少比例：13%

減少原因：集團組織架構異動，與會計師事務所議價後調整公費。

六、更換會計師資訊：

(一)關於前任會計師

更換日期	112年3月22日		
更換原因及說明	配合勤業眾信聯合會計師事務所內部輪調，自112年度第1季起，會簽會計師由吳秋燕會計師更換為劉裕祥會計師，主辦會計師繼續由江佳玲會計師擔任。		
說明係委任人或會計師終止或不接受委任	當事人	會計師	委任人
	情況		
	主動終止委任	不適用	不適用
	不再接受(繼續)委任	不適用	不適用
最新兩年內簽發無保留意見以外之查核報告書意見及原因	無		
與發行人有無不同意見	有	會計原則或實務	
		財務報告之揭露	
		查核範圍或步驟	
		其他	
	無	✓	
	說明：無		
其他揭露事項 (本準則第十條第六款第一目之四至第一目之七應加以揭露者)	無		

(二)關於繼任會計師

事務所名稱	勤業眾信聯合會計師事務所
會計師姓名	江佳玲會計師及劉裕祥會計師
委任之日期	112年3月22日經董事會通過
委任前就特定交易之會計處理方法或會計原則及對財務報告可能簽發之意見諮詢事項及結果	無
繼任會計師對前任會計師不同意見事項之書面意見	無

(三)前任會計師對本準則第10條第6款第1目及第2目之3事項之復函：無。

七、公司之董事長、總經理、負責財務或會計事務之經理人，最近一年內曾任職於簽證會計師所屬事務所或其關係企業者：無。

八、最近年度及截至年報刊印日止，董事、經理人及持股比例超過 10%之股東股權移轉及股權質押變動情形：

(一)董事、經理人及大股東持股變動情形

職稱	姓名	112 年度		113 年度 截至 04 月 20 日	
		持有股數 增(減)數	質押股數 增(減)數	持有股數 增(減)數	質押股數 增(減)數
董事長 董事 大股東(註 1)	播勤投資(股)公司 代表人：隋台中 陳淑愛	-	-	-	-
董事之代表人 楠梓分公司經理人	隋台中	-	-	-	-
董事之代表人 總管理處協理	陳淑愛(註 2)	-	-	-	-
董事之代表人 總經理	鐘世英(註 2、註 3)	-	-	-	-
董事	張山輝	-	-	-	-
董事	陳艷輝	-	-	-	-
獨立董事	周保亨(註 4)	-	-	-	-
獨立董事	黃正男	-	-	-	-
獨立董事	周啟文	-	-	-	-
獨立董事	陳秀妍(註 4)	-	-	-	-
大股東(註 1)	亦勤投資(股)公司	-	-	-	-
總經理	何益盛(註 5)	-	-	-	-
研發處技術副總	蕭富昌(註 6)	-	-	-	-
營業處副總	宋興讓(註 7)	-	-	-	-
廠長	張美慧(註 8)	-	-	-	-
廠長	詹嘉皓(註 9)	-	-	-	-
研發二處協理	邱崇琪	-	-	-	-
品保部協理	石紹良	-	-	-	-
產品市場部協理	侯德信	-	-	-	-
營業處內銷部協理	蘇淑麗	-	-	-	-
財務部經理	洪玉芳	-	-	-	-

註 1：大股東係指持有本公司股份總額超過 10%之股東。

註 2：112 年 11 月 8 日法人董事播勤投資股份有限公司改派代表人，鐘世英董事卸任，陳淑愛董事就任。

註 3：鐘世英先生於 112 年 11 月 8 日辭職，其持有股份其後將不再申報。

註 4：112 年 6 月 13 日股東常會完成第 16 屆董事改選，陳秀妍獨立董事卸任，其持有股份其後將不再申報；周保亨獨立董事就任，其持有股份自當日起開始申報。

註 5：何益盛先生於 112 年 11 月 8 日擢升為總經理，其持有股份自當日起開始申報。

註 6：蕭富昌先生於 112 年 8 月 8 日卸任研發主管，其持有股份其後將不再申報。

註 7：宋興讓先生於 112 年 2 月 1 日擢升為副總經理，其持有股份自當日起開始申報。

註 8：張美慧女士於 112 年 9 月 30 日退休，其持有股份其後將不再申報。

註 9：詹嘉皓先生於 113 年 3 月 1 日辭職，其持有股份其後將不再申報。

九、持股比例占前十名之股東，其相互間為關係人或為配偶、二親等以內之親屬關係之資訊：

113年04月20日

姓名	本人持有股份		配偶、未成年子女持有股份		利用他人名義合計持有股份		前十大股東相互間具有關係人或為配偶、二親等以內之親屬關係者，其名稱或姓名及關係。		備註
	股數	持股比例	股數	持股比例	股數	持股比例	名稱(或姓名)	關係	
播勤投資(股)公司 代表人：隋台中	27,178,247	21.21%	-	-	-	-	亦勤投資(股)公司 隋台中 陳淑愛 隋宛倪 隋介衡 隋中華	播勤投資(股)公司代表人二親等以內之親屬	
亦勤投資(股)公司 負責人：陳淑愛	15,871,153	12.39%	-	-	-	-	播勤投資(股)公司 隋台中 陳淑愛 隋宛倪 隋介衡	亦勤投資(股)公司董事長二親等以內之親屬	
張瑞敏	5,994,000	4.68%	-	-	-	-	無	無	
渣打託管富達清教信託：富達低價位股基金	4,124,000	3.22%	-	-	-	-	無	無	
隋台中	4,080,862	3.19%	1,474,733	1.15%	-	-	播勤投資(股)公司 亦勤投資(股)公司 隋宛倪 隋介衡 隋中華 陳淑愛	二親等以內之親屬 配偶	
隋宛倪	3,465,829	2.71%	-	-	-	-	播勤投資(股)公司 亦勤投資(股)公司 隋台中 陳淑愛 隋介衡	二親等以內之親屬	
隋介衡	2,484,469	1.94%	-	-	-	-	播勤投資(股)公司 亦勤投資(股)公司 隋台中 陳淑愛 隋宛倪	二親等以內之親屬	
隋中華	1,763,719	1.38%	-	-	-	-	播勤投資(股)公司 隋台中	二親等以內之親屬	
渣打託管列支敦士登銀行	1,640,000	1.28%	-	-	-	-	無	無	
陳淑愛	1,474,733	1.15%	4,080,862	3.19%	-	-	播勤投資(股)公司 亦勤投資(股)公司 隋宛倪 隋介衡 隋台中	二親等以內之親屬 配偶	

十、公司、公司之董事、經理人及公司直接或間接控制之事業對同一轉投資事業之持股數，並合併計算綜合持股比例如下：

日期：112年12月31日 單位：股；%

轉投資事業	本公司投資		董事、經理人及直接或間接控制事業之投資		綜合投資	
	股數	持股比例	股數	持股比例	股數	持股比例
元耀科技 股份有限公司	25,732,508	63.76	1,505,763	3.73	27,238,271	67.49
Greenish Co., Ltd.	7,374,997	100.00	-	-	7,374,997	100.00
Thinking Holding (Cayman) Co., Ltd.	25,476,302	100.00	-	-	25,476,302	100.00
Thinking Electronic USA, Inc.	1,000,000	100.00	-	-	1,000,000	100.00
Thinking (Viet Nam) Electronic Co., Ltd.	-	100.00	-	-	-	100.00
興勤國際 有限公司	-	-	6,375,000	100.00	6,375,000	100.00
興勤(香港)企業 有限公司	-	-	10,020,000	100.00	10,020,000	100.00
景富(薩摩亞) 有限公司	-	-	5,055,000	100.00	5,055,000	100.00
興勤電子(薩摩亞) 有限公司	-	-	3,864,354	100.00	3,864,354	100.00
興勤(常州)電子 有限公司	-	47.39	-	52.61	-	100.00
興勤(宜昌)電子 有限公司	-	-	-	100.00	-	100.00
江西興勤電子 有限公司	-	-	-	100.00	-	100.00
東莞為勤電子 有限公司	-	-	-	100.00	-	100.00
為勤電子 有限公司	-	-	-	100.00	-	100.00

肆、募資情形

一、資本及股份 (一)股本來源

單位：股；元

年月	發行價格	核定股本		實收股本		備註		
		股數	金額	股數	金額	股本來源	以現金以外之財產 抵充股款	其他
68.07	10,000	300	3,000,000	300	3,000,000	設立(現金)	無	
75.01	10,000	600	6,000,000	600	6,000,000	現金增資 3,000,000元	無	
78.05	10,000	2,600	26,000,000	2,600	26,000,000	現金增資 20,000,000元	無	
83.11	10	12,600,000	126,000,000	12,600,000	126,000,000	現金增資 50,000,000元 盈餘轉增資 50,000,000元	無	
85.05	10	18,900,000	189,000,000	18,900,000	189,000,000	現金增資 25,200,000元 盈餘轉增資 37,800,000元	無	
86.05	10	30,240,000	302,400,000	30,240,000	302,400,000	盈餘轉增資 113,400,000元	無	86.5.15(86) 台財證(一)第 39314 號
87.07	10	43,848,000	438,480,000	43,848,000	438,480,000	盈餘轉增資 136,080,000元	無	87.7.22(87) 台財證(一)第 59845 號
88.05	10	90,000,000	900,000,000	57,602,400	576,024,000	盈餘轉增資 137,544,000元	無	88.5.24(88) 台財證(一)第 48165 號
89.07	10	90,000,000	900,000,000	69,362,640	693,626,400	現金增資 50,000,000元 盈餘轉增資 67,602,400元	無	(1)89.7.12(89) 台財證(一)第 58119 號 (2)89.7.6(89) 台財證(一)第 58129 號
90.07	10	90,000,000	900,000,000	75,707,951	757,079,510	盈餘轉增資 63,453,110元	無	90.7.10(90) 台財證(一) 第 144251 號
91.07	10	120,000,000	1,200,000,000	82,075,000	820,745,000	盈餘轉增資 63,665,490元	無	91.7.9 台財證(一) 第 0910137524 號
92.07	10	120,000,000	1,200,000,000	87,568,977	875,689,770	盈餘轉增資 54,944,770元	無	92.6.27 台財證(一) 第 0920128599 號
93.09	10	120,000,000	1,200,000,000	95,399,495	953,994,950	盈餘轉增資 78,305,180元	無	93.7.7 證期一字 第 0930129935 號
93.11	10	120,000,000	1,200,000,000	95,447,433	954,474,330	國內可轉換公 司債轉換 479,380元	無	93.5.19 台財證一字 第 0930118845 號
94.02	10	120,000,000	1,200,000,000	95,487,548	954,875,480	國內可轉換公 司債轉換 401,150元	無	93.5.19 台財證一字第 0930118845 號
94.05	10	120,000,000	1,200,000,000	97,667,290	976,672,900	國內可轉換公 司債轉換 21,797,420元	無	93.5.19 台財證一字 第 0930118845 號
95.01	10	120,000,000	1,200,000,000	97,748,021	977,480,210	國內可轉換公 司債轉換 807,310元	無	93.5.19 台財證一字 第 0930118845 號

年月	發行價格	核定股本		實收股本		備註		
		股數	金額	股數	金額	股本來源	以現金以外之財產抵充股款	其他
95.05	10	120,000,000	1,200,000,000	101,257,137	1,012,571,370	國內可轉換公司債轉換 35,091,160 元	無	93.5.19 台財證一字第 0930118845 號
95.07	10	120,000,000	1,200,000,000	101,574,680	1,015,746,800	國內可轉換公司債轉換 3,175,430 元	無	93.5.19 台財證一字第 0930118845 號
95.11	10	120,000,000	1,200,000,000	101,617,736	1,016,177,360	國內可轉換公司債轉換 430,560 元	無	93.5.19 台財證一字第 0930118845 號
96.01	10	120,000,000	1,200,000,000	105,347,544	1,053,475,440	國內可轉換公司債轉換 37,298,080 元	無	93.5.19 台財證一字第 0930118845 號
96.04	10	120,000,000	1,200,000,000	106,090,277	1,060,902,770	國內可轉換公司債轉換 7,427,330 元	無	93.5.19 台財證一字第 0930118845 號
96.07	10	120,000,000	1,200,000,000	106,138,715	1,061,387,150	國內可轉換公司債轉換 484,380 元	無	93.5.19 台財證一字第 0930118845 號
96.09	10	140,000,000	1,400,000,000	117,007,808	1,170,078,080	盈餘轉增資 108,690,930 元	無	96.7.5 金管證一字 第 0960034307 號
97.01	10	140,000,000	1,400,000,000	117,025,611	1,170,256,110	國內可轉換公司債轉換 178,030 元	無	93.5.19 台財證一字第 0930118845 號
97.12	10	140,000,000	1,400,000,000	113,867,611	1,138,676,110	註銷庫藏股 31,580,000 元	無	97.9.26 金管證三字 第 0970051455 號 97.11.26 金管證三字 第 0970064758 號
98.10	10	140,000,000	1,400,000,000	117,109,570	1,171,095,700	國內可轉換公司債轉換 32,419,590 元	無	97.5.13 金管證一字 第 0970019246 號
99.01	10	140,000,000	1,400,000,000	127,566,161	1,275,661,610	國內可轉換公司債轉換 104,565,910 元	無	97.5.13 金管證一字 第 0970019246 號
101.02	10	140,000,000	1,400,000,000	126,948,161	1,269,481,610	註銷庫藏股 6,180,000 元	無	100.11.22 金管證交字 第 1000057936 號
104.02	10	140,000,000	1,400,000,000	127,223,061	1,272,230,610	國內可轉換公司債轉換 2,749,000 元	無	100.1.5 金管證發字 第 0990071937 號
104.04	10	140,000,000	1,400,000,000	127,308,846	1,273,088,460	國內可轉換公司債轉換 857,850 元	無	100.1.5 金管證發字 第 0990071937 號
105.02	10	140,000,000	1,400,000,000	128,112,726	1,281,127,260	國內可轉換公司債轉換 8,038,800 元	無	100.1.5 金管證發字 第 0990071937 號
109.06	10	200,000,000	2,000,000,000	128,112,726	1,281,127,260			

單位：股

股份種類	核定股本			備註
	流通在外股份(上市)	未發行股份	合計	
記名式普通股	128,112,726	71,887,274	200,000,000	已上市

總括申報制度相關資訊：無。

(二)股東結構

113年04月20日

股東結構 數量	政府機構	金融機構	其他法人	個人	外國機構 及外人	合計
人數	-	-	67	11,752	131	11,950
持有股數(股)	-	-	48,861,958	61,652,401	17,598,367	128,112,726
持股比例(%)	-	-	38.14	48.12	13.74	100.00

(三)股權分散情形

1.普通股：

每股面額十元；113年04月20日

持股分級	股東人數	持有股數(股)	持股比例(%)
1 ~ 999	3,485	570,186	0.44
1,000 ~ 5,000	7,174	13,051,222	10.19
5,001 ~ 10,000	650	5,172,078	4.04
10,001 ~ 15,000	217	2,759,002	2.15
15,001 ~ 20,000	111	2,049,924	1.60
20,001 ~ 30,000	91	2,338,068	1.82
30,001 ~ 40,000	45	1,595,347	1.25
40,001 ~ 50,000	29	1,360,338	1.06
50,001 ~ 100,000	61	4,307,310	3.36
100,001 ~ 200,000	36	5,336,351	4.17
200,001 ~ 400,000	17	4,645,563	3.63
400,001 ~ 600,000	13	6,838,656	5.34
600,001 ~ 800,000	5	3,472,669	2.71
800,001 ~ 1,000,000	1	859,000	0.67
1,000,001 以上	15	73,757,012	57.57
合計	11,950	128,112,726	100.00

2.特別股：無。

(四) 主要股東名單

113年04月20日

主要股東名稱	股份	持有股數(股)	持股比例(%)
播勤投資股份有限公司		27,178,247	21.21
亦勤投資股份有限公司		15,871,153	12.39
張瑞敏		5,994,000	4.68
渣打託管富達清教信託：富達低價位股基金		4,124,000	3.22
隋台中		4,080,862	3.19
隋宛倪		3,465,829	2.71
隋介衡		2,484,469	1.94
隋中華		1,763,719	1.38
渣打託管列支敦士登銀行		1,640,000	1.28
陳淑愛		1,474,733	1.15

註：主要股東係指持有本公司股權比例達5%以上或占前十名之股東。

(五) 每股市價、淨值、盈餘、股利及相關資料

單位：新台幣元

項目	年度		111年度	112年度	113年度 截至03月31日
	每股市價 (註1)	最高		162.00	182.50
	最低		100.00	121.00	154.00
	平均		132.12	151.61	168.08
每股淨值 (註2)	分配前		68.76	72.67	77.59
	分配後		63.36	67.47 (註6)	尚未分配
每股盈餘	加權平均股數(千股)		128,113	128,113	128,113
	每股盈餘		10.72	10.21	2.60
每股股利	現金股利		5.40	5.20 (註6)	-
	無償配股	盈餘配股	-	-	-
		資本公積配股	-	-	-
	累積未付股利		-	-	-
投資報酬 分析	本益比(註3)		12.32	14.85	-
	本利比(註4)		24.47	29.16	-
	現金股利殖利率(%) (註5)		4.09	3.43	-

註1：各年度平均市價係按各年度成交值與成交量計算，資料來源為臺灣證券交易所網站。

註2：係以年底已發行之股數為準，並依據董事會或次年度股東會決議分配之情形填列。

註3：本益比=當年度每股平均收盤價/每股盈餘。

註4：本利比=當年度每股平均收盤價/每股現金股利。

註5：現金股利殖利率=每股現金股利/當年度每股平均收盤價。

註6：業經董事會決議通過112年度股利分配為現金股利每股5.20元，惟尚未經113年度股東常會通過。

(六)公司股利政策及執行狀況

1. 本公司之股利發放政策如下：

- (1)發放股利之條件：依據本公司章程規定，股利政策係配合目前及未來之發展計畫、考量投資環境、資金需求及國內外競爭狀況，並兼顧股東利益等因素，股東紅利就累積可分配盈餘中提撥，應不低於當年度可分配盈餘之30%。
- (2)發放股利之時機：依公司法規定於每年營業年度終了，依會計師完成財務報表查核簽證後，由董事會擬定盈餘分配議案，提請股東會承認後辦理。
- (3)發放股利之金額暨種類：公司分派股利中現金股利不低於股利總額之20%。

2. 本次股東會擬議股利分配情形：

擬自112年度可分配盈餘中提撥股東紅利新台幣666,186,176元，分派現金股利為每股新台幣5.20元，俟股東常會決議通過後，依相關規定辦理。

(七)本次股東會擬議之無償配股對公司營業績效及每股盈餘之影響：不適用。

(八)員工及董事酬勞：

1. 公司章程所載員工及董事酬勞之成數或範圍：

本公司年度如有獲利，應提撥不低於2%為員工酬勞，由董事會決議以股票或現金分派發放，其發放對象包含符合一定條件之從屬公司員工；本公司得以上開獲利數額，由董事會決議提撥不高於2%為董事酬勞。員工酬勞及董事酬勞分派案應提股東會報告。

但公司尚有累積虧損時，應預先保留彌補數額，再依前項比例提撥員工酬勞及董事酬勞。

2. 本公司董事酬金給付，除配合公司整體營運績效與未來發展趨勢，亦考量董事們對公司在各專業領域上，如商務、法務及財務等的建議與貢獻，由於本公司仰賴與重視每位董事的專業意見提供，對於董事們在各組織會議的出席參與、每年定期專業領域的進修，亦列為考量並給予合理報酬的依據。其薪酬合理性評估，隨時視公司實際經營狀況與相關法令規範進行適度調整，並經由薪酬委員會及董事會審核，以謀公司永續經營發展。

3. 本期估列員工及董事酬勞金額之估列基礎，以股票分派之員工酬勞之股數計算基礎及實際分派金額若與估列數有差異時之會計處理如下：

年度財務報告通過發布日後，若金額仍有變動，則依會計估計變動處理，於次一年度調整入帳。

4. 董事會通過分派酬勞情形：

(1)本公司112年度盈餘經董事會決議通過之擬議如下：

(A)配發員工現金酬勞新台幣66,157千元。

(B)發放董事酬勞新台幣22,494千元。

(2)以股票分派之員工酬勞金額及占本期個體財務報告稅後純益及員工酬勞總額合計數之比例：不適用。

5. 前一年度員工及董事酬勞之實際分派情形：

實際配發情形與原董事會通過之擬議配發情形一致，請參閱本年報「陸、財務概況之民國112年度財務報表附註」。

(九)公司買回本公司股份情形：無。

二、公司債辦理情形：無。

三、特別股辦理情形：無。

四、海外存託憑證辦理情形：無。

五、員工認股權憑證辦理情形：無。

六、限制員工權利新股辦理情形：無。

七、併購或受讓他公司股份發行新股辦理情形：無。

八、資金運用計畫執行情形：

本公司未發行或私募有價證券取得資金，無該相關資金運用計畫。

伍、營運概況

一、業務內容

(一)業務範圍：

1. 所營業務之主要內容：

本公司致力經營電子保護元件領域，針對電子產業的需求，提供「過電流保護」、「過電壓保護」、「過溫度偵測與防護」三大類的電子電路保護解決方案，產品線涵蓋負溫度係數熱敏電阻(NTC Thermistor)、壓敏電阻(Varistor)、正溫度係數熱敏電阻(PTC Thermistor)、氣體放電管(Gas Discharge Tube)、溫度傳感器(NTC Temperature Sensor)，默默的保護各類電子設備正常運作。

本公司除了落實 ISO9001 以及 IATF 16949 的品質管理系統來管制產品品質外，產品也通過 UL、VDE、TUV、CQC 等國際安規系統的認證，是堅實品質的最佳保證。

2. 營業比重：

112 年 12 月 31 日/千元

項目	營業收入	營業比重(%)
保護元件	6,749,536	95.37
其他	327,600	4.63
合計	7,077,136	100.00

3. 公司目前主要產品：

- (1)熱敏電阻器
- (2)壓敏電阻器
- (3)溫度感測器

4. 計畫開發之新產品、服務項目：

- (1)超微型化 SMD 型 01005 熱敏電阻器產品系列規格開發。
- (2) SMD 型 5G 通訊應用高通流純銀內電極壓敏電阻器開發。
- (3)純銀內電極 1812 及 2220 SMD 型高壓高通流壓敏電阻器開發。
- (4)0402 SMD 型超低容靜電放電防護器車用規格型號開發。
- (5)耐 300°C 車規高溫用負溫度係數熱敏電阻器系列產品開發。
- (6)防金屬遷移 SMD 型熱敏電阻系列產品開發。
- (7)低 B 值高阻值負溫度係數傳感器開發。
- (8)微小型化高響應速度負溫度係數熱敏電阻器開發。
- (9)微小化、高穩定化，高精度醫療用負溫度係數熱敏電阻器產品開發。

- (10)BME 製程 SMD 正溫度係數熱敏電阻超低阻產品系列開發。
- (11)SMD 正溫度係數熱敏電阻車用過電流保護產品系列開發。
- (12)0201 SMD 正溫度係數熱敏電阻產品過流保護系列開發。
- (13)耐高溫 350°C 負溫度係數熱敏電阻車用產品開發。
- (14)SCK 03Φ 防雷極系列產品開發。
- (15)PPTC 正溫度係數耐高溫 125 度產品系列開發。
- (16)CPTC 無鉛化系列產品開發。
- (17)CPTC 耐高壓型產品系列開發。

(二)產業概況

1. 產業之現況及發展

本公司所產銷之熱敏電阻、壓敏電阻及溫度感測器，屬於被動元件中的電阻類元件。在所有的被動電子元件族群內，有特殊的功能與應用場景，也被稱為「保護元件」。

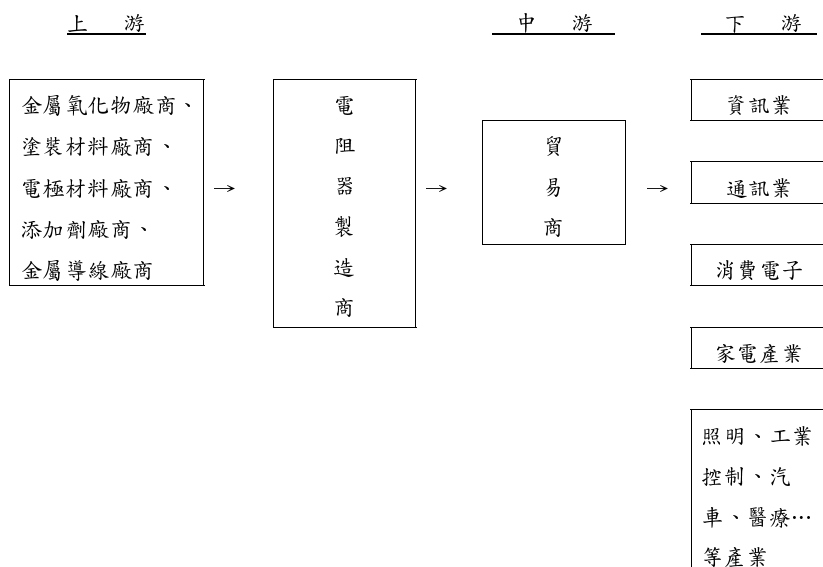
保護元件被廣泛應用於各類電子產品中，針對電子產品運作過程中所可能發生的風險，提供適切的保護。由功能面來區分，可分為過電流保護、過電壓保護、溫度補償、溫度偵測與控制...這幾類；由安裝方式來看，則有各種外觀尺寸的產品，如：插件型、表面黏著型、模組型...等。

本公司產品的應用範圍極廣，包含資訊產品(電源供應器、監視器、充電器、電腦主機板、筆記型電腦、連網設備...)、通訊設備(通訊基站、機房設備、光纖網路、手機與用戶端設備...)、大家電(電視機、洗衣機/烘衣機、冰箱、洗碗機、冷暖氣空調、暖風機...)、小家電(微波爐、熱水器、電子鍋、咖啡機...)、消費電子(智慧音箱、藍芽耳機、音樂播放設備...)、照明設備(LED 室/內外及路燈照明、路燈控制器...)、工業產品(防雷產品、逆變器、伺服馬達、工業控制器、接觸器、致動器、數位電表、儲能設備...)、新興的電動車(電池包、電機馬達、車載充電器...)，及內燃機汽車(引擎溫控與排放回饋、水箱溫控與恆溫空調、中控門鎖/天窗/電動窗...等的車體控制，或是車燈、行車資訊、儀表、自動駕駛...等汽車電子)、醫療(PCR 生化檢測設備、溫度計、血糖機、藥品保存櫃...)等，都是主要的市場。

本公司是擁有寬廣保護元件產品線的專業廠家，隨著電子產品市場之蓬勃發展，未來業務發展空間無可限量。

2. 產業上、中、下游之關聯性

本公司主要產品分為負溫度係數熱敏電阻器(NTC)、正溫度係數熱敏電阻器(PTC)、氧化鋅壓敏電阻器(MOV 與 MLV)及以熱敏電阻為核心的溫度傳感器。相關原料與產品應用範圍所構成上、中、下游關聯性如下：



3. 各種產品之發展趨勢

輕薄短小、數位化、高速傳輸是所有電子產品的主要發展趨勢，隨此趨勢的發展，電子零組件亦需同步研發相對需求之SMD(或稱表面黏著型)產品。本公司的表面黏著型產品包含負溫度係數熱敏電阻器(NTC)、正溫度係數熱敏電阻器(PTC)及氧化鋅壓敏電阻器(Varistor)以及專門針對靜電防護的保護器(ESD Protector)，可滿足多數客戶的需求。隨溫度上升而阻值逐步下降之表面黏著型負溫度係數熱敏電阻器，在熱處理日益重要的電子產品中，可以快速而精準反應系統內的溫度變化；另外，用於感應過溫的表面黏著型正溫度係數熱敏電阻器，為客戶的電路設計提供更多元的電路控制方式。同時，小型化又高性能的壓敏電阻器與靜電保護器，更能在突波過電壓或是靜電產生傷害前，發揮保護優勢。

同時，隨電子產品的安全規範的提升，以及電子產品對溫度偵測與控制的需求日益增加，以熱敏電阻為核心，搭配封裝外殼與各類線材，進行客製化組裝的溫度傳感器之發展，也就日趨重要。高精度、耐高溫、高絕緣/防水/防塵能力，是溫度傳感器的主要發展趨勢。

另外，全球變遷的環境下，自然災害對人類的影響越來越多，戶外設備或是基礎建設型的電子設備如戶外街燈、通訊基站與氣象觀測站、智慧電網、軌道交通、太陽能與風力電站，都廣受自然雷擊的威脅，因此，相關設備所使用的壓敏電阻與熱敏電阻，也都朝向更高耐受量、更小體積、複合功能的發展。

至於燃油車進化為電動車的百年一遇典範移轉，更是將本公司產品引入另一個全新的領域。在 IATF-16949, AEC-Q, VDA 等汽車行業的對品質系統、產品可靠性、開發與製造流程管制...的規範下，更高的可靠性、更長的生命週期，是高端產品發展的主要趨勢。

4. 市場競爭情形

全球生產熱敏、壓敏電阻的製造商眾多，企業規模大小不一，技術平台與市場區塊不盡相同；本公司為長期耕耘，技術能力齊齊歐美日同業 Murata, TDK-Epocs, Vishay 等同業，產品覆蓋度與區分市場各有擅場。

因安全規範的考量，保護元件本身除了須具備各國安全認證資質(例如：UL, CSA, VDE, TUV, CQC, SGCC ... etc)之外，採保護元件之客戶產品機種，亦須進行安全認證。所以，保護元件是一個有進入障礙的產業，且本公司深耕產業，產品安規資質齊全，全面覆蓋客戶的應用需要，具有競爭優勢。

(三) 技術及研發概況

1. 研發費用

112 年度投入之研發費用：新台幣 360,706 千元。

113 年度截至第一季止投入之研發費用：新台幣 93,539 千元。

2. 開發成功之技術或產品

(1) 完成 TSM 01005 103/104 小尺寸負溫度係數熱敏電阻器系列型號產品開發。

(2) 完成 TPM 0201 100Ω/170Ω 正溫度係數熱敏電阻器型號產品開發。

(3) 完成零漲幅高精度醫療，包含核酸檢測、紅外線溫度感應及體溫計等醫療用途晶片開發。

(4) 完成 LCP 0402 超低崩潰電壓 $V_t < 300V$ 產品開發。

(5) 完成 TVR A 級防爆品開發。

(6) 完成 TGM 零漲幅產品開發並導入量產。

(7) 完成正溫度係數熱敏電阻器 (PTC) SMD 0603 低阻系列 (10Ω 及 6.8Ω) 產品開發。

(8) 完成 SCK 03Φ 耐 1.5KV 雷擊能力系列產品開發。

(9) 完成 TVM SMD 純銀電極 5B 系列高通流壓敏電阻器部份型號開發。

(10) 完成 TVA34821 高通流壓敏電阻器型號開發。

- (11)完成 CPTC PH/PP/Sensor 無鉛品系列開發。
- (12)完成 CPTC 120~150 度 去銻品系列開發。
- (13)完成 KMC 0402/2016 系列產品開發。
- (14)完成馬達電機用傳感器產品系列開發量產。
- (15)完成 IGBT 用車規 MELF 開發產品系列開發。

(四)長短期業務發展計畫

1. 短期發展計畫

- (1)增加既有客戶的訂單占比。
- (2)開拓更多指標性的大型國際客戶。
- (3)深化電動車與汽車電子市場，增加儲能、低軌衛星、AI、醫療...等市場。
- (4)增加利基型壓敏、熱敏、TVS 的產品銷售。
- (5)開發更多東南亞客戶。

2. 中長期發展計畫

持續串聯跨電子產業鏈上下游的銷售機會，以完整的產品組合，優異的品質與服務，所締造的品牌形象，透過完備的銷售通路，全球布局；投放更多的業務資源在新的應用領域，維持公司的獲利；與主要客戶建立長期穩定供應鏈關係，持續擴大本公司產品之市場占有率。

二、市場及產銷概況

(一)市場分析

1. 主要商品之銷售地區

本公司各市場之銷售地區及銷售淨額如下：

單位：新台幣千元

銷售地區 \ 年度	112 年度	
	銷售淨額	%
大中華(含台灣)	5,472,787	77.33
歐洲	974,102	13.76
其他	630,247	8.91
合計	7,077,136	100.00

2. 市場占有率

根據被動元件業市場資訊分析權威美國 Paumanok 公司發行的市場調查資訊，比對興勤的 NTC 出貨量後，推估興勤的功率型 NTC 市占位居全球的絕對領先地位；以相同的估算方式，興勤的插件式壓敏電阻的占有率，也在全球名列前茅，若是以亞洲地區的熱敏電阻與壓敏電阻廠家來看，本公司穩居市場的主要供應商地位，另外，該報告也將本公司與日本兩個主要的 PTC 廠家，併列為全球前三大供應商，顯示本公司的 PTC 地位躍上國際舞台。

3. 市場未來之供需狀況與成長性

本公司為少數擁有完整正、負溫度係數熱敏電阻器、壓敏電阻器、溫度感測器、過電壓保護元件...等寬廣產品線的專業廠家，產品應用範圍寬廣，隨著電子產業的蓬勃發展，本公司產業前景成長空間無限。

在此就以本公司鎖定的新市場，進行未來成長性說明：

(1) 汽車產業(Automotive)

各國政府紛紛採取鼓勵電動車/禁售燃油車的政策，減少燃油車所造成的環境污染，因此不論是先進國家，或是開發中國家，紛紛設定 2035 為停產燃油車的重要時間里程碑，顯見電動車市場成為主流科技的關鍵時刻，即將到來。另外，伴隨著汽車控制電子化與無人駕駛的趨勢，每部電動車所使用的電子零件將會數倍於整車的數量，雙重的動力共同推升此市場的增長。整體來說，汽車電子與電動車在成長幅度與成長前景，都優於傳統的資訊設備、消費電子、家電...等產業，是目前電子產業裡增長最快、發展最持久的市場。

(2) 儲能應用 (Energy Storage System)

氣候變遷與控制碳排放的全球趨勢，運用再生能源的成為主要對策。然而再生能源的產出，比現有的生質能源發電系統，更不穩定，需要有儲能系統來平衡供給與需求之間的落差。目前最廣為採用的儲能系統，主要採用電池為儲能方案，在安全與效能的雙重需要下，創造出溫度偵測與控制的龐大商機。

(3) 通訊產業(Telecommunications)與人工智能(AI)

通訊產業由用戶端設備開始，包括了接入網的無線收發基站、承載網的光通訊、核心網的機房、邊緣運算、甚至是衛星通訊...等設備組成。除了席知的 5G 生態發展之外，克服最後一哩的低軌衛星通訊，更是明日之星。在這個基礎上，需要大量資訊來深度學習的人工智能 AI，才有了運算的起點，也才能無遠弗界地提供服務。在這個領域中，無論是通訊系統的高頻率、短波長所帶來的功率密度/效率提升需求，或是戶外、淨空領域面臨的雷擊威脅，還是高效運算帶來的熱管理需要，都是本公司的過電流、過電壓、過溫度偵測與保護三大產品的最佳應用場域。

(4) 工業產業(Industrial)與醫療電子(Medical/Health-care)

隨著工業化的進程，智慧製造的需求帶來各類新的工業電子應用，將會百花齊放，智慧製造的市場，可望持續增長。同時，疫情對醫療電子的推升，由生化檢測、體溫檢測，到呼吸治療，遠端照護，都是產業成長的亮點。

4. 競爭利基及發展遠景之有利及不利因素與因應對策

(1) 有利因素：

(A) 產品種類齊全，應用範圍廣泛

本公司具有大多數同業競爭者無法具備的完整產品線，以及完善的服務能力，是所有客戶信賴及全力支持的公司，客戶數量與交易金額均持續的成長中。

(B) 技術能力好，快速滿足客戶

技術自主且研發能力優異，能夠因應客戶的多變需要，及時提供對應的產品或方案，滿足客戶；加上高度自動化的生產能力，以及深厚的客戶關係，以高端的技術支持優質的服務。

(C) 擁有穩定與長期合作的客戶，維持最具效益的經濟規模

由於本公司產品品質與服務深獲客戶信賴，累積了許多的長期合作客戶，因此生產產量不斷突破，目前負溫度係數熱敏電阻器圓盤型產品，早已是世界銷售量最大；而圓盤型壓敏電阻器產量亦居大中華區領先群之中，有足夠的經濟規模與成本優勢，因應其他同業的競爭。

(D) 生產自動化程度高

本公司元件類產品在長年自動化設備開發與投入下，製造平台的基礎穩固，製程控制能力優異，產品品質也極度穩定，是主要的核心競爭力。

(E) 健全之財務狀況

本公司在財務結構、償債能力、獲利能力及現金流量等均優於同業，顯示本公司財務狀況健全，有助於應付景氣循環及同業競爭。另外，健全的財務能力支撐本公司在自動化設備的投入，得以保持成本競爭力。

(2) 不利因素：

(A) 歐美地區以及傳統燃油車市場的知名度不足

在國外市場的部分，歐美日同業因較早進入市場，建構了較為完善的在地之服務的能力，與之相比本公司相對居於劣勢。傳統的燃油車市場，長久以來被歐美日品牌佔據，本公司在此市場的知名度仍待提升。

(B)同業之削價競爭仍存在

國際同業為了擴大SMD經濟規模，也積極調整SMD類產品的報價策略，造成本公司的壓力。另外，雖然大中華區同業的產品與技術與本公司尚有差異，但紅色供應鏈的興起，拉低了技術瓶頸較低的元件類產品市價。

(C)產品線的發展未臻全面

本公司的產品線，雖然涵蓋過電流、過電壓、過溫度偵測與防護的三大領域，但並非所有產品線，都均衡發展。其中，PPTC, TVS, ESD...產品線營收，仍有相當大的成長空間。

(3)因應對策：

(A)開設美國子公司、東北亞與東南亞辦事處，由歐美客戶的所在地，執行國際級新客戶的開拓；也在客戶生產的東南亞，就近服務，兼具提高知名度與鞏固營收的功效。

(B)加大小型化SMD產品的接單量，以彈性定價的方式，達成更大的規模經濟，減少價格競爭對營收的影響。

(C)運用業務綜效，以及完備的產品認證資質，加大PPTC, TVS, ESD產品線的銷售活動，擴大供應給各客戶的產品範疇，均衡所有產品線的發展。

(二)主要產品之重要用途及產製過程

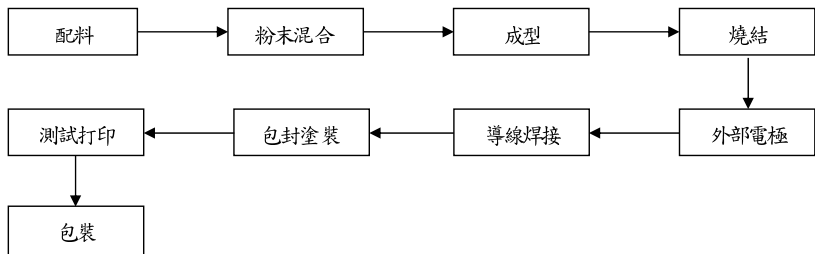
1. 主要產品之重要用途：

主要產品	產品項目
熱敏電阻器	(1)抑制湧流：交換式電源供應器，電動馬達、變壓器...等電子設備，在電源開啟瞬間會產生短路電流(湧流)，使用NTC熱敏電阻可有效抑制。 (2)溫度感測：利用熱敏電阻器的電阻值對溫度明顯的變化來開啟控制回路，應用於冷氣、汽車、冰箱、家電等電器設備，PC產品及手機、手機充電器等通訊設備。 (3)溫度補償：許多電子零組件之功能會因溫度影響而變化，因此需要使用熱敏電阻器做補償，應用於儀表等電子產品。 (4)過電流保護：當電路中出現異常電流，會使電路過熱，此時，PTC熱敏電阻器的阻值會增大，從而保護後端電路不受大電流的衝擊。應用於家電、變壓器、汽車電子及消費性電子產品。

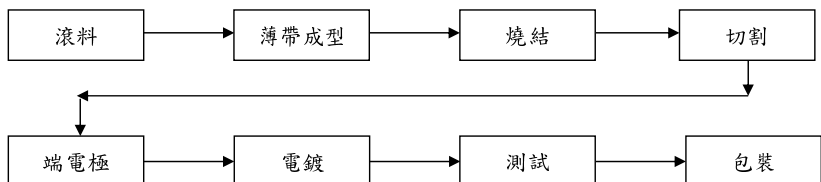
<p>壓敏電阻器</p>	<p>(1)突波吸收：利用壓敏電阻器的電阻值會隨著加在它上面的電壓值而變化來吸收突波電流。應用於保護電源供應器、IC、消費性電子產品、通信、工業控制器等場合。</p> <p>(2)靜電防護：利用貼片壓敏電阻器對電路中電壓值的敏感性，將靜電引導離開脆弱的電子迴路。應用於手機、筆記型電腦、TV 端口等電子產品中。</p>
<p>溫度感測器</p>	<p>量測待測物的溫度，成為控制迴路的輸入訊息。藉此，可調整電子產品的運作方式，達到</p> <p>(1)避免過熱毀損，產生生命或設備的危害，例如防止電池過熱的毀損甚至爆炸抑制湧流；交換式電源供應器，電動馬達、變壓器...等電子設備，在電源開啟瞬間會產生短路電流(湧流)，使用 NTC 熱敏電阻可有效抑制。</p> <p>(2)減少能量耗損，提升系統運作效能，例如啟動散熱裝置，或是降低輸入功率，減少不必要的能耗。</p>

2. 主要產品之產製過程：

插件型電阻器製造流程圖



SMD 型電阻器製造流程圖



(三)主要原料之供應狀況

本公司主要原料為銀、錳、鈷、鎳及銅等等，與各協力廠商間均已往來多年且密切配合亦保持良好之合作關係，供貨品質及交期穩定，並無短缺或中斷之虞。

(四)最近二年度主要進銷貨客戶名單

- 1.最近二年度任一年度中曾占合併進貨總額10%以上之供應商資料：無。
- 2.最近二年度任一年度中曾占合併銷貨總額10%以上之銷貨客戶資料：無。

(五)最近二年度生產量值表

單位：千粒/千元

主要商品	111 年度			112 年度		
	產能	產量	產值	產能	產量	產值
保護元件	16,045,800	10,330,022	5,657,775	15,385,140	9,151,657	5,321,696
其他	192,065	174,765	407,699	192,065	62,658	297,284
合計	16,237,865	10,504,787	6,065,474	15,577,205	9,214,315	5,618,980

註1：其他內含自製設備，單位為台。

註2：產能係指公司經衡量必要停工、假日等因素後，利用現有生產設備，在正常運作下所能生產之數量。

(六)最近二年度銷售量值表

單位：千粒/千元

主要商品	111 年度				112 年度			
	內銷		外銷		內銷		外銷	
	量	值	量	值	量	值	量	值
保護元件	495,067	348,896	5,579,585	6,718,084	204,366	167,111	5,625,362	6,582,425
其他	88,828	173,022	177,289	223,133	94,759	149,174	57,181	178,426
合計	583,895	521,918	5,756,874	6,941,217	299,125	316,285	5,682,543	6,760,851

三、最近二年度及截至年報刊印日止，從業員工人數、平均年齡、平均服務年資及學歷分布比率：

年度		111 年度	112 年度	113 年度 截至 03 月 31 日
員工人數	直接人員	2,360	2,239	2,276
	間接人員	1,720	1,712	1,759
	合計	4,080	3,951	4,035
平均年齡(歲)		33.42	37.46	34.90
平均服務年資(年)		5.10	5.23	5.19
學歷分布比例	碩士	2.42%	2.48%	2.62%
	學士	26.60%	28.15%	28.97%
	高中	28.21%	28.80%	26.83%
	高中以下	42.77%	40.57%	41.58%

四、環保支出資訊：

(一)最近年度及截至年報刊印日止，因汙染環境所遭受之損失

本公司未因環境汙染事件而遭受損失。

(二)目前及未來可能發生之估計金額與因應措施

在符合政府各項環保規定及自我管制要求下，各項安全環保費用支出包含汙染防治設備運轉維護、廢棄物相關處理、環境監測及教育訓練等固定支出。另在技術上有能力可以克服的情況下，仍逐步編列預算新增及改善相關設備，依現況適時變更廢水、廢棄物及空污等許可證以符合法規，112 年度投入設置再生能源發電設備以及相關改善經費為新台幣 27,550 千元，113 年度持續改善製程排放水回收處理再利用、減量廢水、投入提升再生能源使用效率及節能產品開發，預計投入改善以及新購相關設備經費約為新台幣 20,000 千元。

五、勞資關係：

(一)員工福利措施

本公司設立「職工福利委員會」經常舉辦各項文康活動，辦理各項福利事務，員工主要福利措施及實施情形如下：

1. 員工提案獎金及專利獎勵金。
2. 年節禮券、生日禮券及婚喪喜慶補助金。
3. 年度績優員工及五一模範勞工表揚獎勵。
4. 在職進修補助。
5. 員工國內外旅遊、員工家庭日及不定期員工聚餐。
6. 年度尾牙晚會及摸彩活動。
7. 年度免費健康檢查。
8. 醫師/護理師定期駐廠提供健康諮詢與服務。
9. 適時的公傷、傷病慰問及急難救助。
10. 職工制服、個人置物櫃及設立茶水間，備有蒸飯箱、冰箱等設施。
11. 特約渡假飯店或旅館簽約優惠。

上述福利措施，目前實施情況良好，未來將配合法令，社會狀況及公司經營狀況之變動作適當之修正。

(二)員工的進修及訓練：

為配合公司發展之需要，對從事影響品質業務及強化本公司對員工之所有環安認知、相關技能給予適當訓練，以提高品質意識、環保意識與專業技能，達成相互協調、提高工作效率之目的以完成公司整體經營目標。本公司教育訓練依授課單位之不同，區分為公司內部訓練及公司外部訓練體系，分類如下：

1. 新進人員訓練：內容包含公司概況簡介及所屬單位之專業職前訓練。
2. 部門內部訓練：部門因相關之管理辦法及相關環保規定修改、作業程序書等改版發行或外派受訓之返廠宣導教育訓練。
3. 外派專業訓練：各部門得視實際需要外派人員至企業外接受訓練講習，以培養員工職務的精進或第二專長及取得相關證書(照)等。
4. 在職進修訓練：所進修科目與本身目前工作或未來公司發展需要有密切相關者，經公司核准後，依年資補助學費。

(三)退休制度與其實施情形

本公司根據勞動基準法之相關規定訂立勞工退休辦法，並委請精算師精算後，每月按薪資總額之2%提列勞工退休準備金，並專戶儲存於指定帳戶，退休金之給付計算方法係依據上述勞工退休辦法之規定給付。

本公司自民國94年7月起依行政院勞工保險局之勞工退休金條例徵詢員工意見，員工選擇適用勞工退休金條例之退休金制度者，按其每月薪資6%提撥存入勞工保險局之個人退休金專戶。

(四)員工行為、倫理守則及職業道德政策

為提升本公司全體員工行為素養及從業道德，訂有「工作規則」，並於員工到職時簽訂「任職同意契約書」及「誠信經營暨誠信廉潔承諾書」，規範員工在職期間不得違反法令規章或侵占、竊盜、毀損公司財物，或因洩漏公司機密、移交不清、收受賄賂及其他任何致本公司遭受損失之行為等情事。例如：

1. 研發人員視職務涉及機密性而個別簽訂「員工保密保證書」。
2. 訂立「電腦資料處理辦法」確保公司資訊流通及資訊安全之管控。
3. 訂立「禮品管理辦法」便於統籌運用廠商及客戶贈送本公司之禮品，禁止員工個人收受。
4. 訂立「性騷擾防治及性別工作平等管理辦法」維護本公司及所屬工作場所免於性騷擾環境。
5. 職業道德政策：
 - (1)誠信經營。
 - (2)禁止公司內線交易情事發生。
 - (3)嚴禁從事與公司利益相衝突之活動。
 - (4)資料記載需誠實完整。
 - (5)饋贈禮品或招待需合宜，禁止行賄、受賂。
 - (6)所有權屬公司之各項資料均須保密。
 - (7)尊重智慧財產權。

(五)企業社會責任之勞工政策

1. 公司不僱用未滿 16 歲人員，亦不強迫員工執行工作。
2. 公司不因員工的種族、階級、語言、思想、宗教、黨派、籍貫、出生地、性別、性傾向、年齡、婚姻、容貌、五官、身心障礙、星座、血型或以往工會會員身分為由，歧視或差別待遇任何員工或應徵者。
3. 公司尊重並保護員工之言論自由、集會結社等憲法保障之基本人權。
4. 公司遵守相關勞工法律規範及客戶相關規範。

(六)員工獎懲辦法

為維護公司員工行為及紀律，激勵員工發揮本質學能，針對員工之行為規範制訂相關獎懲制度，保障員工工作權利、履行工作義務、提升工作效率及士氣。例如：

1. 訂立「年度績優員工獎勵管理辦法」，遴選年度模範勞工及績優員工並進行表揚。
2. 訂立「提案管理辦法」，並依提案成效核發獎金作為獎勵。

(七)勞資間之協議情形：

本公司一向秉持「勞資一體」及「共存共榮」的基本觀念，培養員工對延續企業生存與長期發展的認同和共識，並適切的將公司面臨之困難與問題加以說明及表達公司之立場和決策，使勞資雙方得到公平的對待，另透過勞資會議、電子郵件及員工意見箱，隨時保持良好之溝通及互動，建立穩定和諧的勞資關係。

(八)最近年度及截至年報刊印日止，本公司因勞資糾紛所遭受之損失及未來可能發生之估計金額與因應措施：無。

六、資通安全管理

(一)資通安全風險管理架構：

本公司資通安全由集團資訊部負責，訂定內部資安規範、制度及系統、規劃暨執行資通安全作業與政策推動及落實，並依實務情況做適當之因應。內部稽核負責查核內部資安政策執行狀況，每年稽核一次。

(二)資通安全政策：

- 1.訂定公司規章及人機作業流程，確保集團營運相關資訊設備及系統正常運作。
- 2.深化營運智慧財產保存及保護管理作業，強化保密作業機制，以保護集團重要知識資產不外流。
- 3.辦理資通安全教育訓練，推廣員工資訊安全之意識與強化其對相關責任之認知。
- 4.定期進行內部稽核，確保相關作業皆能落實。
- 5.確保本公司關鍵核心系統維持一定水準的系統可用性。

(三)具體管理方案及投入資通安全管理之資源：

1.防火牆防護

設置集團防火牆連線管理規則，如有特殊連線需求需額外申請開放。

2.端點行為監控防護軟體

採用端點行為監測軟體，偵測公司網域內的異常網路行為，保護重要系統主機、重要幹部及對外作業人員以及生產相關機台的電腦。

3.郵件安全管控

(1)設置郵件威脅防護掃描機制，在使用單位接收郵件之前，事先防範並排除不安全的寄件人員、附件檔案、釣魚郵件、垃圾郵件及擴大防止惡意連結的保護範圍。

(2)個人電腦接收郵件後，防毒軟體掃描是否包含不安全的附件檔案。

4.資料備份機制

(1)重要資訊系統資料庫皆設定每日備份。

(2)使用單位重要檔案上傳伺服器，公司內各部門重要檔案存放於伺服器，由資訊部統一備份保存。

5.員工應遵守之相關規定

(1)資訊部門接收帳號申請單後，建立「使用者代號」，才可進入公司網域使用系統。

(2)禁止使用無版權軟體，以防止病毒及木馬等惡意軟體。

(3)進入主機後，若作業結束或長時間不使用機器時，應主動退出機器或系統，以免資料機密外洩，或有惡意破壞行為之困擾。

(4)離職或新舊職務交接時，應由資訊單位衡量資料作備份或移轉等適當處置。

(四)緊急通報程序：

本年度截至年報刊印日止，本公司並未發生重大資安事件。如發生資通安全事件時，發生單位將通報資通安全處理小組，判斷事件類型並找出問題點，做即時處理並通報主管機關。

(五)資安教育訓練：

本年度截至年報刊印日止，已參加資安講習達 428 人次，爾後每年將舉辦資安相關講習。

七、重要契約

契約性質	當事人	契約起訖日期	主要內容	限制條款
租賃合約	經濟部加工出口區管理處	105.06.01-115.05.31	租賃土地	-
租賃合約	經濟部加工出口區管理處	105.08.01-114.07.31	租賃土地	-
租賃合約	經濟部加工出口區管理處	109.11.01-119.10.31	租賃土地	-

陸、財務概況

一、最近 5 年度簡明資產負債表、綜合損益表、會計師姓名及其查核意見：

(一)簡明資產負債表及損益表資料－採用國際財務報導準則

1. 合併財務資訊

(1)簡明資產負債表

單位：新台幣千元

年度 項目	最近 5 年度財務資料					截至113年 03月31日 財務資料	
	108 年	109 年	110 年	111 年	112 年(註)		
流動資產	6,067,809	8,084,389	8,850,782	9,136,066	7,988,976	8,562,107	
不動產、廠房及設備	2,031,402	2,174,967	2,619,638	3,219,260	3,693,813	3,758,914	
無形資產	44,884	43,982	48,075	42,449	39,913	41,818	
其他資產	606,420	727,322	1,151,390	1,360,041	1,927,127	2,184,061	
資產總額	8,750,515	11,030,660	12,669,885	13,757,816	13,649,829	14,546,900	
流動負債	分配前	1,254,736	2,051,426	2,309,372	2,299,113	1,638,848	1,947,475
	分配後	1,792,809	2,756,046	3,116,482	2,990,922	2,305,034	尚未分配
非流動負債	980,796	1,534,447	2,084,160	2,515,256	2,563,168	2,524,487	
負債總額	分配前	2,235,532	3,585,873	4,393,532	4,814,369	4,202,016	4,471,962
	分配後	2,773,605	4,290,493	5,200,642	5,506,178	4,868,202	尚未分配
歸屬於母公司業主之權益	6,371,393	7,305,365	8,158,633	8,809,079	9,309,776	9,940,165	
股本	1,281,127	1,281,127	1,281,127	1,281,127	1,281,127	1,281,127	
資本公積	348,263	348,263	352,907	352,907	352,907	352,907	
保留盈餘	分配前	5,026,658	5,877,411	6,746,977	7,315,672	7,931,978	8,264,918
	分配後	4,488,585	5,172,791	5,939,867	6,623,863	7,265,792	尚未分配
其他權益	(284,655)	(201,436)	(222,378)	(140,627)	(256,236)	41,213	
庫藏股票	-	-	-	-	-	-	
非控制權益	143,590	139,422	117,720	134,368	138,037	134,773	
權益總額	分配前	6,514,983	7,444,787	8,276,353	8,943,447	9,447,813	10,074,938
	分配後	5,976,910	6,740,167	7,469,243	8,251,638	8,781,627	尚未分配

註：本公司 112 年度之盈餘分派案尚待股東會決議分配。

(2) 簡明綜合損益表

單位：新台幣千元

年度 項目	最近 5 年度財務資料					截至113年 03月31日 財務資料
	108 年	109 年	110 年	111 年	112 年	
營業收入淨額	5,814,232	5,920,258	7,500,455	7,463,135	7,077,136	1,561,384
營業毛利	2,340,329	2,714,605	3,239,431	2,633,376	2,743,767	636,629
營業淨利	1,448,901	1,843,142	2,124,835	1,400,177	1,592,445	369,569
營業外收入及支出	64,786	24,191	34,499	396,567	130,102	66,893
稅前淨利	1,513,687	1,867,333	2,159,334	1,796,744	1,722,547	436,462
本年度淨利	1,115,265	1,380,603	1,590,623	1,389,978	1,311,159	329,676
本年度其他綜合損益 (稅後淨額)	(173,212)	87,274	(25,187)	84,226	(114,984)	297,449
本年度綜合損益總額	942,053	1,467,877	1,565,436	1,474,204	1,196,175	627,125
淨利歸屬於：						
母公司業主	1,115,990	1,385,016	1,577,307	1,373,833	1,307,803	332,940
非控制權益	(725)	(4,413)	13,316	16,145	3,356	(3,264)
綜合損益總額歸屬於：						
母公司業主	942,387	1,472,045	1,553,244	1,457,556	1,192,506	630,389
非控制權益	(334)	(4,168)	12,192	16,648	3,669	(3,264)
每股盈餘	8.71	10.81	12.31	10.72	10.21	2.60

2. 個體財務資訊

(1) 簡明資產負債表

單位：新台幣千元

項目	年度	最近 5 年度財務資料				
		108 年	109 年	110 年	111 年	112 年(註)
流動資產		2,202,968	2,943,972	3,206,025	3,422,794	1,908,892
採用權益法之投資		5,397,746	6,434,738	7,490,254	7,955,007	8,930,161
不動產、廠房及設備		544,596	613,528	936,977	1,368,831	1,709,060
無形資產		30,795	28,359	33,652	29,015	27,338
其他資產		240,433	286,537	308,393	237,147	289,968
資產總額		8,416,538	10,307,134	11,975,301	13,012,794	12,865,419
流動負債	分配前	1,134,157	1,555,581	1,806,160	1,785,012	1,091,595
	分配後	1,672,230	2,260,201	2,613,270	2,476,821	1,757,781
非流動負債		910,988	1,446,188	2,010,508	2,418,703	2,464,048
負債總額	分配前	2,045,145	3,001,769	3,816,668	4,203,715	3,555,643
	分配後	2,583,218	3,706,389	4,623,778	4,895,524	4,221,829
股本		1,281,127	1,281,127	1,281,127	1,281,127	1,281,127
資本公積		348,263	348,263	352,907	352,907	352,907
保留盈餘	分配前	5,026,658	5,877,411	6,746,977	7,315,672	7,931,978
	分配後	4,488,585	5,172,791	5,939,867	6,623,863	7,265,792
其他權益		(284,655)	(201,436)	(222,378)	(140,627)	(256,236)
庫藏股票		-	-	-	-	-
權益總額	分配前	6,371,393	7,305,365	8,158,633	8,809,079	9,309,776
	分配後	5,833,320	6,600,745	7,351,523	8,117,270	8,643,590

註：本公司 112 年度之盈餘分派案尚待股東會決議分配。

(2) 簡明綜合損益表

單位：新台幣千元

年度 項目	最近 5 年度財務資料				
	108 年	109 年	110 年	111 年	112 年
營業收入淨額	3,137,848	3,219,942	3,775,517	3,619,285	3,172,798
營業毛利(註)	1,052,791	1,178,182	1,464,528	1,153,128	1,150,096
營業淨利	703,425	789,521	952,159	694,967	692,455
營業外收入及支出	697,022	933,245	1,036,297	995,847	930,813
稅前淨利	1,400,447	1,722,766	1,988,456	1,690,814	1,623,268
本年度淨利	1,115,990	1,385,016	1,577,307	1,373,833	1,307,803
本年度其他綜合損益 (稅後淨額)	(173,603)	87,029	(24,063)	83,723	(115,297)
本年度綜合損益總額	942,387	1,472,045	1,553,244	1,457,556	1,192,506
每股盈餘	8.71	10.81	12.31	10.72	10.21

註：營業毛利係不含已(未)實現銷貨毛利。

(二) 最近 5 年度簽證會計師姓名及其查核意見

簽證年度	會計師事務所名稱	會計師姓名	查核意見
108 年度	勤業眾信聯合會計師事務所	江佳玲(註)、吳秋燕(註)	無保留意見加 強調事項段落
109 年度	勤業眾信聯合會計師事務所	江佳玲、吳秋燕	無保留意見
110 年度	勤業眾信聯合會計師事務所	江佳玲、吳秋燕	無保留意見
111 年度	勤業眾信聯合會計師事務所	江佳玲、吳秋燕	無保留意見
112 年度	勤業眾信聯合會計師事務所	江佳玲、劉裕祥(註)	無保留意見

註：配合會計師事務所內部業務調度，故有更換會計師之情事。

二、最近5年度財務分析：

(一)財務分析-合併

年度 分析項目(註1)		最近5年度財務分析					截至113年 03月31日
		108年	109年	110年	111年	112年	
財務	負債占資產比率	25.54	32.50	34.67	34.99	30.78	30.74
結構	長期資金占不動產、 (%) 廠房及設備比率	368.99	412.84	395.49	355.94	325.16	335.18
償債	流動比率	483.59	394.08	383.25	397.37	487.47	439.65
能力	速動比率	412.38	328.68	292.34	316.30	401.75	363.33
(%)	利息保障倍數	300.14	206.17	187.71	105.61	103.30	125.45
經營	應收款項週轉率(次)	2.82	2.64	3.23	3.34	3.06	2.63
	平均收現日數	129.43	138.25	113.00	109.28	119.28	138.78
	存貨週轉率(次)	3.89	3.06	2.65	2.67	2.98	2.87
	應付款項週轉率(次)	5.94	5.43	6.80	9.10	9.34	7.22
	平均銷貨日數	93.83	119.28	137.73	136.70	122.48	127.17
	不動產、廠房及設備 週轉率(次)	2.86	2.81	3.12	2.55	2.04	1.67
	總資產週轉率(次)	0.68	0.59	0.63	0.56	0.51	0.44
獲利	資產報酬率(%)	13.17	14.03	13.50	10.62	9.66	9.43
	權益報酬率(%)	17.73	19.77	20.23	16.14	14.25	13.50
	稅前純益占實收資本 額比率(%)	118.15	145.75	168.54	140.24	134.45	136.27
	純益率(%)	19.18	23.31	21.20	18.62	18.52	21.11
	每股盈餘(元)	8.71	10.81	12.31	10.72	10.21	2.60
現金	現金流量比率(%)	131.23	65.46	68.16	81.25	129.88	76.74
	現金流量允當比率 (%)	126.22	114.99	100.03	101.34	107.15	108.52
	現金再投資比率(%)	12.88	7.53	7.08	7.82	10.08	2.49
槓桿	營運槓桿度	1.78	1.59	1.65	2.10	1.90	2.12
	財務槓桿度	1.00	1.00	1.00	1.01	1.01	1.00
最近二年度各項財務比率變動原因：(增減變動達20%者)							
1.流動比率、速動比率、現金流量比率增加：主係償還短期借款，致流動負債減少所致。							
2.不動產、廠房及設備週轉率減少：主係不動產、廠房及設備增加所致。							
3.現金再投資比率增加：主係存貨減少，致營業活動淨現金流量增加所致。							

註1：本表計算公式如後。

1. 財務結構

(1) 負債占資產比率 = 負債總額 / 資產總額。

(2) 長期資金占不動產、廠房及設備比率 = (權益總額 + 非流動負債) / 不動產、廠房及設備淨額。

2. 償債能力

(1) 流動比率 = 流動資產 / 流動負債。

(2) 速動比率 = (流動資產 - 存貨 - 預付費用) / 流動負債。

(3) 利息保障倍數 = 所得稅及利息費用前純益 / 本期利息支出。

3. 經營能力

(1) 應收款項(包括應收帳款與因營業而產生之應收票據)週轉率 = 銷貨淨額 / 各期平均應收款項(包括應收帳款與因營業而產生之應收票據)餘額。

(2) 平均收現日數 = 365 / 應收款項週轉率。

(3) 存貨週轉率 = 銷貨成本 / 平均存貨額。

(4) 應付款項(包括應付帳款與因營業而產生之應付票據)週轉率 = 銷貨成本 / 各期平均應付款項(包括應付帳款與因營業而產生之應付票據)餘額。

(5) 平均銷貨日數 = 365 / 存貨週轉率。

(6) 不動產、廠房及設備週轉率 = 銷貨淨額 / 平均不動產、廠房及設備淨額。

(7) 總資產週轉率 = 銷貨淨額 / 平均資產總額。

4. 獲利能力

(1) 資產報酬率 = [稅後損益 + 利息費用 × (1 - 稅率)] / 平均資產總額。

(2) 權益報酬率 = 稅後損益 / 平均權益總額。

(3) 純益率 = 稅後損益 / 銷貨淨額。

(4) 每股盈餘 = (歸屬於母公司業主之損益 - 特別股股利) / 加權平均已發行股數。(註 2)

5. 現金流量

(1) 現金流量比率 = 營業活動淨現金流量 / 流動負債。

(2) 淨現金流量允當比率 = 最近五年度營業活動淨現金流量 / 最近五年度(資本支出 + 存貨增加額 + 現金股利)。

(3) 現金再投資比率 = (營業活動淨現金流量 - 現金股利) / (不動產、廠房及設備毛額 + 長期投資 + 其他非流動資產 + 營運資金)。(註 3)

6. 槓桿度：

(1) 營運槓桿度 = (營業收入淨額 - 變動營業成本及費用) / 營業利益(註 4)。

(2) 財務槓桿度 = 營業利益 / (營業利益 - 利息費用)。

註 2：上開每股盈餘之計算公式，在衡量時應特別注意下列事項：

1. 以加權平均普通股股數為準，而非以年底已發行股數為基礎。

2. 凡有現金增資或庫藏股交易者，應考慮其流通期間，計算加權平均股數。

3. 凡有盈餘轉增資或資本公積轉增資者，在計算以往年度及半年度之每股盈餘時，應按增資比例追溯調整，無庸考慮該增資之發行期間。

4. 若特別股為不可轉換之累積特別股，其當年度股利(不論是否發放)應自稅後淨利減除、或增加稅後淨損。特別股若為非累積性質，在有稅後淨利之情況，特別股股利應自稅後淨利減除；如為虧損，則不必調整。

註 3：現金流量分析在衡量時應特別注意下列事項：

1. 營業活動淨現金流量係指現金流量表中營業活動淨現金流入數。

2. 資本支出係指每年資本投資之現金流出數。

3. 存貨增加數僅在期末餘額大於期初餘額時方予計入，若年底存貨減少，則以零計算。

4. 現金股利包括普通股及特別股之現金股利。

5. 不動產、廠房及設備毛額係指扣除累計折舊前之不動產、廠房及設備總額。

註 4：發行人應將各項營業成本及營業費用依性質區分為固定及變動，如有涉及估計或主觀判斷，應注意其合理性並維持一致。

(二)財務分析-個體

分析項目(註1)		最近5年度財務分析				
		108年	109年	110年	111年	112年
財務結構	負債占資產比率	24.29	29.12	31.87	32.30	27.63
	長期資金占不動產、廠房及設備比率	1,337.20	1,426.43	1,085.31	820.24	688.90
償債能力	流動比率	194.23	189.25	177.50	191.75	174.87
	速動比率	163.08	174.75	152.62	169.18	145.96
	利息保障倍數	810.97	793.44	276.40	142.62	147.10
經營能力	應收款項週轉率(次)	3.18	3.12	3.53	3.51	3.41
	平均收現日數	114.77	116.98	103.39	103.98	107.03
	存貨週轉率(次)	5.72	7.71	7.47	6.48	6.42
	應付款項週轉率(次)	4.41	4.00	4.24	5.59	5.02
	平均銷貨日數	63.81	47.34	48.86	56.32	56.85
	不動產、廠房及設備週轉率(次)	5.85	5.56	4.87	3.13	2.06
	總資產週轉率(次)	0.38	0.34	0.33	0.28	0.24
獲利能力	資產報酬率(%)	13.64	14.81	14.20	11.07	10.17
	權益報酬率(%)	18.16	20.25	20.39	16.19	14.43
	稅前純益占實收資本額比率(%)	109.31	134.47	155.21	131.97	126.70
	純益率(%)	35.56	43.01	41.77	37.95	41.21
	每股盈餘(元)	8.71	10.81	12.31	10.72	10.21
現金流量	現金流量比率(%)	50.29	52.08	28.83	37.82	66.95
	現金流量允當比率(%)	106.02	108.09	83.48	73.99	65.48
	現金再投資比率(%)	1.06	2.90	(1.69)	(1.10)	0.31
槓桿度	營運槓桿度	1.43	1.34	1.33	1.45	1.44
	財務槓桿度	1.00	1.00	1.00	1.01	1.01
最近二年度各項財務比率變動原因：(增減變動達20%者)						
1.不動產、廠房及設備週轉率減少：主係不動產、廠房及設備增加所致。						
2.現金流量比率增加：主係償還短期借款，致流動負債減少所致。						
3.現金再投資比率增加：主係營業活動淨現金流量增加所致。						

註1：本表計算公式如後。

1.財務結構

(1)負債占資產比率=負債總額/資產總額。

(2)長期資金占不動產、廠房及設備比率=(權益總額+非流動負債)/不動產、廠房及設備淨額。

2.償債能力

(1)流動比率=流動資產/流動負債。

(2)速動比率=(流動資產-存貨-預付費用)/流動負債。

(3)利息保障倍數=所得稅及利息費用前純益/本期利息支出。

3.經營能力

(1)應收款項(包括應收帳款與因營業而產生之應收票據)週轉率=銷貨淨額/各期平均應收款項(包括應收帳款與因營業而產生之應收票據)餘額。

(2)平均收現日數=365/應收款項週轉率。

(3)存貨週轉率=銷貨成本/平均存貨額。

(4)應付款項(包括應付帳款與因營業而產生之應付票據)週轉率=銷貨成本/各期平均應付款項(包括應付帳款與因營業而產生之應付票據)餘額。

(5)平均銷貨日數=365/存貨週轉率。

(6)不動產、廠房及設備週轉率=銷貨淨額/平均不動產、廠房及設備淨額。

(7)總資產週轉率=銷貨淨額/平均資產總額。

4.獲利能力

(1)資產報酬率=[稅後損益+利息費用×(1-稅率)]/平均資產總額。

(2)權益報酬率=稅後損益/平均權益總額。

(3)純益率=稅後損益/銷貨淨額。

(4)每股盈餘=(歸屬於母公司業主之損益-特別股股利)/加權平均已發行股數。(註2)

5.現金流量

(1)現金流量比率=營業活動淨現金流量/流動負債。

(2)淨現金流量允當比率=最近五年度營業活動淨現金流量/最近五年度(資本支出+存貨增加額+現金股利)。

(3)現金再投資比率=(營業活動淨現金流量-現金股利)/(不動產、廠房及設備毛額+長期投資+其他非流動資產+營運資金)。(註3)

6.槓桿度：

(1)營運槓桿度=(營業收入淨額-變動營業成本及費用)/營業利益(註4)。

(2)財務槓桿度=營業利益/(營業利益-利息費用)。

註2：上開每股盈餘之計算公式，在衡量時應特別注意下列事項：

1.以加權平均普通股股數為準，而非以年底已發行股數為基礎。

2.凡有現金增資或庫藏股交易者，應考慮其流通期間，計算加權平均股數。

3.凡有盈餘轉增資或資本公積轉增資者，在計算以往年度及半年度之每股盈餘時，應按增資比例追溯調整，無庸考慮該增資之發行期間。

4.若特別股為不可轉換之累積特別股，其當年度股利(不論是否發放)應自稅後淨利減除、或增加稅後淨損。特別股若為非累積性質，在有稅後淨利之情況，特別股股利應自稅後淨利減除；如為虧損，則不必調整。

註3：現金流量分析在衡量時應特別注意下列事項：

1.營業活動淨現金流量係指現金流量表中營業活動淨現金流入數。

2.資本支出係指每年資本投資之現金流出數。

3.存貨增加數僅在期末餘額大於期初餘額時方予計入，若年底存貨減少，則以零計算。

4.現金股利包括普通股及特別股之現金股利。

5.不動產、廠房及設備毛額係指扣除累計折舊前之不動產、廠房及設備總額。

註4：發行人應將各項營業成本及營業費用依性質區分為固定及變動，如有涉及估計或主觀判斷，應注意其合理性並維持一致。

三、最近年度財務報告之審計委員會查核報告：

審計委員會查核報告書

茲准

董事會造具本公司民國 112 年度營業報告書、財務報表(含個體財務報表及合併財務報表)及盈餘分派議案，其中財務報表業經勤業眾信聯合會計師事務所江佳玲與劉裕祥會計師查核完竣，並出具查核報告。上述營業報告書、財務報表及盈餘分派議案經本審計委員會查核，認為尚無不符，爰依證券交易法第 14 條之 4 及公司法第 219 條之相關規定報告如上，敬請 鑒核。

謹 致

本公司民國 113 年股東常會

興勤電子工業股份有限公司

審計委員會召集人：周保亨



中華民國 113 年 2 月 27 日

四、最近年度財務報告：詳第 95 頁至第 171 頁。

五、最近年度經會計師查核簽證之公司個體財務報告：詳第 172 頁至第 260 頁。

六、本公司及其關係企業最近年度及截至年報刊印日止，如有發生財務週轉困難情事，應列明其對本公司財務狀況之影響：無。

興勤電子工業股份有限公司
及子公司

合併財務報告暨會計師查核報告
民國112及111年度

地址：高雄市三民區民族一路373巷21號

電話：(07)557-7660

關係企業合併財務報表聲明書

本公司民國 112 年度（自 112 年 1 月 1 日至 12 月 31 日止）依「關係企業合併營業報告書關係企業合併財務報表及關係報告書編製準則」應納入編製關係企業合併財務報表之公司與依國際財務報導準則第 10 號應納入編製母子公司合併財務報告之公司均相同，且關係企業合併財務報表所應揭露相關資訊於前揭母子公司合併財務報告中均已揭露，爰不再另行編製關係企業合併財務報表。

特此聲明

公司名稱：興勤電子工業股份有限公司



董事長：隋 台 中



中 華 民 國 1 1 3 年 2 月 2 6 日

會計師查核報告

興勤電子工業股份有限公司 公鑒：

查核意見

興勤電子工業股份有限公司（興勤公司）及其子公司民國 112 年及 111 年 12 月 31 日之合併資產負債表，暨民國 112 及 111 年 1 月 1 日至 12 月 31 日之合併綜合損益表、合併權益變動表、合併現金流量表，以及合併財務報告附註（包括重大會計政策彙總），業經本會計師查核竣事。

依本會計師之意見，上開合併財務報告在所有重大方面係依照證券發行人財務報告編製準則暨經金融監督管理委員會認可並發布生效之國際財務報導準則、國際會計準則、解釋及解釋公告編製，足以允當表達興勤公司及其子公司民國 112 年及 111 年 12 月 31 日之合併財務狀況，暨民國 112 及 111 年 1 月 1 日至 12 月 31 日之合併財務績效及合併現金流量。

查核意見之基礎

本會計師係依照會計師受託查核簽證財務報表規則及審計準則執行查核工作。本會計師於該等準則下之責任將於會計師查核合併財務報告之責任段進一步說明。本會計師所隸屬事務所受獨立性規範之人員已依會計師職業道德規範，與興勤公司及其子公司保持超然獨立，並履行該規範之其他責任。本會計師相信已取得足夠及適切之查核證據，以作為表示查核意見之基礎。

關鍵查核事項

關鍵查核事項係指依本會計師之專業判斷，對興勤公司及其子公司民國 112 年度合併財務報告之查核最為重要之事項。該等事項已於查核合併財務報告整體及形成查核意見之過程中予以因應，本會計師並不對該等事項單獨表示意見。

茲對興勤公司及其子公司民國 112 年度合併財務報告之關鍵查核事項敘明如下：

銷貨收入真實性

興勤公司及其子公司營業收入中有來自特定客戶之銷貨收入，因其與計算企業關鍵績效指標關聯性較高，因此依審計準則公報有關將收入預設為顯著風險之規定，將該等特定客戶之銷貨收入真實性列為關鍵查核事項。有關收入認列政策之相關會計政策，請參閱合併財務報告附註四(十二)。

本會計師對上述關鍵查核事項之主要查核程序包括：

- 一、瞭解及測試管理階層對所認列之收入真實性攸關之內部控制流程有效性。
- 二、取得特定客戶銷貨收入明細資料並抽選適當樣本，檢視交貨文件及收款憑證等，並核對收款金額、對象與銷貨對象是否一致，以確認收入發生之真實性。

其他事項

興勤公司業已編製民國 112 及 111 年度之個體財務報告，並經本會計師出具無保留意見之查核報告在案，備供參考。

管理階層與治理單位對合併財務報告之責任

管理階層之責任係依照證券發行人財務報告編製準則及經金融監督管理委員會認可並發布生效之國際財務報導準則、國際會計準則、解釋及解釋公告編製允當表達之合併財務報告，且維持與合併財務報告編製有關之必要內部控制，以確保合併財務報告未存有導因於舞弊或錯誤之重大不實表達。

於編製合併財務報告時，管理階層之責任亦包括評估興勤公司及其子公司繼續經營之能力、相關事項之揭露，以及繼續經營會計基礎之採用，除非管理階層意圖清算興勤公司及其子公司或停止營業，或除清算或停業外別無實際可行之其他方案。

興勤公司及其子公司之治理單位（含審計委員會）負有監督財務報導流程之責任。

會計師查核合併財務報告之責任

本會計師查核合併財務報告之目的，係對合併財務報告整體是否存有導因於舞弊或錯誤之重大不實表達取得合理確信，並出具查核報告。合理確信係高度確信，惟依照審計準則執行之查核工作無法保證必能偵出合併財務報告存有之重大不實表達。不實表達可能導因於舞弊或錯誤。如不實表達之個別金額或彙總數可合理預期將影響合併財務報告使用者所作之經濟決策，則被認為具有重大性。

本會計師依照審計準則查核時，運用專業判斷及專業懷疑。本會計師亦執行下列工作：

- 一、辨認並評估合併財務報告導因於舞弊或錯誤之重大不實表達風險；對所評估之風險設計及執行適當之因應對策；並取得足夠及適切之查核證據以作為查核意見之基礎。因舞弊可能涉及共謀、偽造、故意遺漏、不實聲明或踰越內部控制，故未偵出導因於舞弊之重大不實表達之風險高於導因於錯誤者。
- 二、對與查核攸關之內部控制取得必要之瞭解，以設計當時情況下適當之查核程序，惟其目的非對興勤公司及其子公司內部控制之有效性表示意見。
- 三、評估管理階層所採用會計政策之適當性，及其所作會計估計與相關揭露之合理性。
- 四、依據所取得之查核證據，對管理階層採用繼續經營會計基礎之適當性，以及使興勤公司及其子公司繼續經營之能力可能產生重大疑慮之事件或情況是否存在重大不確定性，作出結論。本會計師若認為該等事件或情況存在重大不確定性，則須於查核報告中提醒合併財務報告使用者注意合併財務報告之相關揭露，或於該等揭露係屬不適當時修正查核意見。本會計師之結論係以截至查核報告日所取得之查核證據為基礎。惟未來事件或情況可能導致興勤公司及其子公司不再具有繼續經營之能力。
- 五、評估合併財務報告（包括相關附註）之整體表達、結構及內容，以及合併財務報告是否允當表達相關交易及事件。

六、對於興勤公司及其子公司內組成合併之財務資訊取得足夠及適切之查核證據，以對合併財務報告表示意見。本會計師負責查核案件之指導、監督及執行，並負責形成興勤公司及其子公司查核意見。

本會計師與治理單位溝通之事項，包括所規劃之查核範圍及時間，以及重大查核發現（包括於查核過程中所辨認之內部控制顯著缺失）。

本會計師亦向治理單位提供本會計師所隸屬事務所受獨立性規範之人員已遵循會計師職業道德規範中有關獨立性之聲明，並與治理單位溝通所有可能被認為會影響會計師獨立性之關係及其他事項（包括相關防護措施）。

本會計師從與治理單位溝通之事項中，決定對興勤公司及其子公司民國112年度合併財務報告查核之關鍵查核事項。本會計師於查核報告中敘明該等事項，除非法令不允許公開揭露特定事項，或在極罕見情況下，本會計師決定不於查核報告中溝通特定事項，因可合理預期此溝通所產生之負面影響大於所增進之公眾利益。

勤業眾信聯合會計師事務所

會計師 江 佳 玲

會計師 劉 裕 祥



證券暨期貨管理委員會核准文號

台財證六字第 0920123784 號

金融監督管理委員會核准文號

金管證審字第 1050024633 號

中 華 民 國 1 1 3 年 2 月 2 7 日

興動電子工業股份有限公司及子公司
 合併資產負債表
 民國 112 年 12 月 31 日

單位：新台幣千元

代 碼	資 產	112年12月31日			111年12月31日		
		金 額	%		金 額	%	
	流動資產						
1100	現金及約當現金 (附註四及六)	\$ 2,599,316	19	\$ 3,573,120	26		
1110	透過損益按公允價值衡量之金融資產—流動 (附註四、七及二九)	1,127,549	8	1,007,201	7		
1136	按攤銷後成本衡量之金融資產—流動 (附註四及八)	302,843	2	88,058	1		
1150	應收票據 (附註十及三一)	432,050	3	323,739	2		
1170	應收帳款淨額 (附註四及十)	1,930,604	14	1,924,152	14		
1180	應收帳款—關係人 (附註十及三十)	620	-	-	-		
1200	其他應收款	66,081	1	55,915	-		
1220	本期所得稅資產 (附註四及二五)	27,192	-	7,883	-		
1310	存貨 (附註四及十一)	1,236,708	9	1,664,792	12		
1476	其他金融資產—流動 (附註十二及三一)	95,120	1	285,739	2		
1479	其他流動資產	170,893	1	205,467	2		
11XX	流動資產總計	<u>7,988,976</u>	<u>38</u>	<u>9,136,066</u>	<u>66</u>		
	非流動資產						
1517	透過其他綜合損益按公允價值衡量之金融資產—非流動 (附註四及九)	27,682	-	25,723	-		
1535	按攤銷後成本衡量之金融資產—非流動 (附註四及八)	986,429	7	484,318	4		
1600	不動產、廠房及設備 (附註四、十四、三一及三二)	3,693,813	27	3,219,260	24		
1755	使用權資產 (附註四及十五)	372,854	3	381,309	3		
1760	投資性不動產淨額 (附註四及十六)	33,375	1	40,176	-		
1801	電腦軟體淨額 (附註四)	39,913	1	42,449	-		
1840	遞延所得稅資產 (附註四及二五)	163,861	1	183,472	1		
1915	預付設備款	142,079	1	185,714	2		
1975	淨確定福利資產—非流動 (附註四及二一)	31,036	-	9,530	-		
1980	其他金融資產—非流動 (附註十二及三一)	23,584	-	20,974	-		
1990	其他非流動資產 (附註十五)	146,227	1	28,825	-		
15XX	非流動資產總計	<u>5,660,853</u>	<u>42</u>	<u>4,621,750</u>	<u>34</u>		
1XXX	資產總計	<u>\$ 13,649,829</u>	<u>100</u>	<u>\$ 13,757,816</u>	<u>100</u>		
	負債及權益						
	流動負債						
2100	短期借款 (附註四、十七及三一)	\$ 135,000	1	\$ 708,000	5		
2120	透過損益按公允價值衡量之金融負債—流動 (附註四、七及二九)	629	-	92,340	1		
2150	應付票據 (附註十八)	65,390	1	69,827	1		
2170	應付帳款 (附註十八)	407,028	3	384,807	3		
2180	應付帳款—關係人 (附註三十)	820	-	1	-		
2200	其他應付款 (附註十九)	721,868	5	727,311	5		
2220	其他應付款—關係人 (附註三十)	1,357	-	4,113	-		
2250	本期所得稅負債 (附註四及二五)	27,267	-	152,139	1		
2280	租賃負債—流動 (附註四及十五)	44,994	-	41,363	-		
2322	一年內到期之長期借款 (附註四及十七)	131,589	1	14,458	-		
2365	退款負債—流動 (附註四及二十)	76,342	1	84,696	1		
2399	其他流動負債 (附註四及二七)	26,564	-	19,858	-		
21XX	流動負債總計	<u>1,638,848</u>	<u>12</u>	<u>2,299,113</u>	<u>17</u>		
	非流動負債						
2540	長期借款 (附註四及十七)	895,659	7	1,022,218	7		
2570	遞延所得稅負債 (附註四及二五)	1,547,020	11	1,367,671	10		
2580	租賃負債—非流動 (附註四及十五)	81,328	1	85,285	1		
2630	長期遞延收入 (附註四及二七)	31,902	-	33,228	-		
2645	存入保證金	2,084	-	1,679	-		
2670	合併事項	5,175	-	5,175	-		
25XX	非流動負債總計	<u>2,563,168</u>	<u>19</u>	<u>2,515,256</u>	<u>18</u>		
2XXX	負債總計	<u>4,202,016</u>	<u>31</u>	<u>4,814,369</u>	<u>35</u>		
	歸屬於本公司業主之權益 (附註十三及二二)						
3110	普通股股本	1,281,127	9	1,281,127	9		
3200	資本公積	352,907	3	352,907	3		
	保留盈餘						
3310	法定盈餘公積	1,454,089	11	1,316,508	9		
3320	特別盈餘公積	140,627	1	222,378	2		
3350	未分配盈餘	6,337,262	46	5,776,786	42		
3300	保留盈餘總計	7,931,978	58	7,315,672	53		
3400	其他權益	(256,236)	(2)	(140,627)	(1)		
31XX	本公司業主之權益總計	<u>9,309,776</u>	<u>68</u>	<u>8,809,079</u>	<u>64</u>		
36XX	非控制權益 (附註四、十三及二二)	138,037	1	134,368	1		
3XXX	權益總計	<u>9,447,813</u>	<u>69</u>	<u>8,943,447</u>	<u>65</u>		
	負債及權益總計	<u>\$ 13,649,829</u>	<u>100</u>	<u>\$ 13,757,816</u>	<u>100</u>		

後附之附註係本合併財務報告之一部分。

董事長：



經理人：



會計主管：



興勤電子工業股份有限公司及子公司

合併綜合損益表

民國 112 及 111 年 1 月 1 日至 12 月 31 日

單位：新台幣千元，惟

每股盈餘為元

代 碼		112 年度		111 年度	
		金 額	%	金 額	%
4000	營業收入（附註四及二三）	\$ 7,077,136	100	\$ 7,463,135	100
5000	營業成本（附註十一、二四及三十）	<u>4,333,369</u>	<u>61</u>	<u>4,829,759</u>	<u>65</u>
5900	營業毛利	<u>2,743,767</u>	<u>39</u>	<u>2,633,376</u>	<u>35</u>
	營業費用（附註四、十、二四及三十）				
6100	推銷費用	338,346	5	298,181	4
6200	管理費用	445,347	6	603,989	8
6300	研究發展費用	360,706	5	326,395	4
6450	預期信用減損損失	<u>6,923</u>	<u>-</u>	<u>4,634</u>	<u>-</u>
6000	營業費用合計	<u>1,151,322</u>	<u>16</u>	<u>1,233,199</u>	<u>16</u>
6900	營業淨利	<u>1,592,445</u>	<u>23</u>	<u>1,400,177</u>	<u>19</u>
	營業外收入及支出（附註二四、二七及三十）				
7100	利息收入	118,743	1	100,827	1
7010	其他收入	57,048	1	69,808	1
7020	其他利益及損失	(28,851)	-	243,107	3
7050	財務成本	<u>(16,838)</u>	<u>-</u>	<u>(17,175)</u>	<u>-</u>
7000	營業外收入及支出合計	<u>130,102</u>	<u>2</u>	<u>396,567</u>	<u>5</u>
7900	合併稅前淨利	1,722,547	25	1,796,744	24
7950	所得稅費用（附註四及二五）	<u>411,388</u>	<u>6</u>	<u>406,766</u>	<u>5</u>
8200	本年度淨利	<u>1,311,159</u>	<u>19</u>	<u>1,389,978</u>	<u>19</u>

（接次頁）

(承前頁)

代 碼		112 年度		111 年度	
		金 額	%	金 額	%
	其他綜合損益(附註四、二二及二五)				
	不重分類至損益之項目				
8311	確定福利計畫之再衡量數	\$ 781	-	\$ 3,093	-
8316	透過其他綜合損益按公允價值衡量之權益工具投資未實現評價損益	1,959	-	(10,550)	-
8349	與不重分類至損益之項目相關之所得稅	(156)	-	(618)	-
8310		<u>2,584</u>	-	<u>(8,075)</u>	-
	後續可能重分類至損益之項目				
8361	國外營運機構財務報表換算之兌換差額	(146,960)	(2)	115,376	1
8399	與可能重分類至損益之項目相關之所得稅	<u>29,392</u>	-	<u>(23,075)</u>	-
8360		<u>(117,568)</u>	<u>(2)</u>	<u>92,301</u>	<u>1</u>
8300	本年度其他綜合損益(淨額)	<u>(114,984)</u>	<u>(2)</u>	<u>84,226</u>	<u>1</u>
8500	本年度綜合損益總額	<u>\$ 1,196,175</u>	<u>17</u>	<u>\$ 1,474,204</u>	<u>20</u>
	淨利歸屬於：				
8610	本公司業主	\$ 1,307,803	19	\$ 1,373,833	19
8620	非控制權益	<u>3,356</u>	-	<u>16,145</u>	-
8600		<u>\$ 1,311,159</u>	<u>19</u>	<u>\$ 1,389,978</u>	<u>19</u>
	綜合損益總額歸屬於：				
8710	本公司業主	\$ 1,192,506	17	\$ 1,457,556	20
8720	非控制權益	<u>3,669</u>	-	<u>16,648</u>	-
8700		<u>\$ 1,196,175</u>	<u>17</u>	<u>\$ 1,474,204</u>	<u>20</u>
	每股盈餘(附註二六)				
9710	基 本	<u>\$ 10.21</u>		<u>\$ 10.72</u>	
9810	稀 釋	<u>\$ 10.17</u>		<u>\$ 10.66</u>	

後附之附註係本合併財務報告之一部分。

董事長：



經理人：



會計主管：



興勤電子工業股份有限公司及子公司

合併資產負債表

民國 112 年 12 月 31 日

單位：新台幣千元

代碼	歸屬於本公司之資產	其他資產				總計	非控制權益	總額
		現金	應收帳款	其他資產	遞延其他綜合損益按公允價值衡量之金融資產未實現淨利			
A1	1,281,117	352,207	20,426	5,386,452	5,749,997	(222,328)	5,527,669	
B1	-	157,419	-	(157,419)	-	-	-	
B3	-	20,942	-	(20,942)	-	-	-	
B5	-	157,419	(807,110)	(807,110)	(807,110)	(807,110)	(807,110)	
D1	-	-	1,373,833	1,373,833	1,373,833	1,373,833	1,389,978	
D3	-	-	1,972	1,972	1,972	83,723	84,226	
D5	-	-	1,375,805	1,375,805	1,375,805	1,457,556	1,474,204	
Z1	1,281,117	352,207	222,278	5,776,726	7,315,627	(140,627)	8,943,447	
B1	-	137,281	-	(137,281)	-	-	-	
B5	-	-	(691,809)	(691,809)	(691,809)	(691,809)	(691,809)	
B17	-	137,281	(81,751)	(81,751)	(69,470)	(69,470)	(69,470)	
D1	-	-	1,307,803	1,307,803	1,307,803	1,307,803	1,311,159	
D3	-	-	312	312	312	(115,609)	(115,984)	
D5	-	-	1,308,115	1,308,115	1,308,115	(115,609)	1,196,175	
Z1	1,281,117	352,207	1,400,627	6,337,263	7,939,197	(256,236)	9,447,813	

後附之附註係本合併財務報告之一部分。



董事長：



經理人：



會計主管：

興勤電子工業股份有限公司及子公司
 合併現金流量表
 民國 112 及 111 年 1 月 1 日至 12 月 31 日

單位：新台幣千元

代 碼	112 年度	111 年度
營業活動之現金流量		
A10000	\$1,722,547	\$1,796,744
A20010	合併稅前淨利	
A20100	收益費損項目	
A20100	373,241	370,789
A20200	17,822	10,690
A20300	6,923	4,634
A20400	預期信用減損損失數	
A20900	33,242	2,165
A21200	透過損益按公允價值衡量金融資產及負債之淨損失	
A21200	16,838	17,175
A21300	(118,743)	(100,827)
A21300	(763)	(988)
A22500	16,529	(13,785)
A29900	(1,079)	(1,084)
A29900	(697)	(16)
A30000	營業資產及負債淨變動數	
A31115	強制透過損益按公允價值衡量之金融資產	
A31130	(32,703)	(2,075)
A31130	(108,311)	3,396
A31150	(13,160)	(44,166)
A31160	(620)	-
A31180	6,222	866
A31190	-	145
A31200	428,084	278,724
A31230	(17,968)	-
A31240	34,574	(40,175)
A31990	(20,725)	(1,543)
A32130	(4,437)	(61,299)
A32150	22,221	(89,777)
A32160	819	(44)
A32180	10,830	27,457
A32190	(2,756)	(560)
A32230	6,712	(5,720)
A32990	(8,354)	(7,973)
A33000	營運產生之現金	
A33100	2,366,288	2,142,753
A33100	102,355	89,035
	收取之利息	

(接次頁)

(承前頁)

代 碼		112 年度	111 年度
A33300	支付之利息	(\$ 12,485)	(\$ 12,132)
A33500	支付之所得稅	(327,535)	(351,557)
AAAA	營業活動之淨現金流入	<u>2,128,623</u>	<u>1,868,099</u>
投資活動之現金流量			
B00040	取得按攤銷後成本衡量之金融資產	(870,857)	(306,511)
B00050	處分按攤銷後成本衡量之金融資產	131,526	93,967
B00100	取得透過損益按公允價值衡量之金融資產	(2,660,443)	(4,208,837)
B00200	處分透過損益按公允價值衡量之金融資產	2,429,400	4,837,254
B02700	取得不動產、廠房及設備	(862,483)	(874,188)
B02800	處分不動產、廠房及設備	59,935	59,635
B04500	取得無形資產	(15,499)	(4,874)
B05350	取得使用權資產	-	(95,320)
B06600	其他金融資產減少	188,009	104,660
B06700	其他非流動資產增加	(104,030)	(108)
B06800	其他非流動資產減少	4,596	-
B07600	收取之股利	<u>763</u>	<u>988</u>
BBBB	投資活動之淨現金流出	(<u>1,699,083</u>)	(<u>393,334</u>)
籌資活動之現金流量			
C00100	短期借款增加	420,000	742,100
C00200	短期借款減少	(993,000)	(783,730)
C01600	舉借長期借款	155,148	351,240
C01700	償還長期借款	(169,413)	-
C03000	存入保證金增加	405	331
C04020	租賃本金償還	(56,310)	(48,971)
C04500	發放現金股利	(<u>691,809</u>)	(<u>807,110</u>)
CCCC	籌資活動之淨現金流出	(<u>1,334,979</u>)	(<u>546,140</u>)
DDDD	匯率變動對現金及約當現金之影響	(<u>68,365</u>)	<u>65,522</u>
EEEE	現金及約當現金淨增加(減少)數	(973,804)	994,147
E00100	年初現金及約當現金餘額	<u>3,573,120</u>	<u>2,578,973</u>
E00200	年底現金及約當現金餘額	<u>\$2,599,316</u>	<u>\$3,573,120</u>

後附之附註係本合併財務報告之一部分。

董事長：



經理人：



會計主管：



興勤電子工業股份有限公司及子公司

合併財務報告附註

民國 112 及 111 年 1 月 1 日至 12 月 31 日

(除另註明外，金額以新台幣千元為單位)

一、公司沿革

興勤電子工業股份有限公司（以下稱「本公司」）係於 68 年 7 月成立，主要從事電子零件、熱敏電阻器、壓敏電阻器及各種電線之製造、加工、銷售及國際貿易。

本公司股票自 89 年 9 月起在台灣證券交易所上市掛牌買賣。

本合併財務報告係以本公司之功能性貨幣新台幣表達。

二、通過財務報告之日期及程序

本合併財務報告於 113 年 2 月 26 日經董事會通過。

三、新發布及修訂準則及解釋之適用

(一) 首次適用金融監督管理委員會（以下稱「金管會」）認可並發布生效之國際財務報導準則（IFRS）、國際會計準則（IAS）、解釋（IFRIC）及解釋公告（SIC）（以下稱「IFRS 會計準則」）

除下列說明外，適用修正後之金管會認可並發布生效之 IFRS 會計準則將不致造成合併公司會計政策之重大變動。

1. IAS 1 之修正「會計政策之揭露」

適用該修正時，合併公司依重大之定義，決定應揭露之重大會計政策資訊。若會計政策資訊可被合理預期將影響一般用途財務報表之主要使用者以該等財務報表為基礎所作之決策，則該會計政策資訊係屬重大。此外：

- 與不重大之交易、其他事項或情況相關之會計政策資訊係屬不重大，合併公司無需揭露該等資訊。
- 合併公司可能因交易、其他事項或情況之性質而判斷相關會計政策資訊屬重大，即使金額不重大亦然。

- 並非與重大交易、其他事項或情況相關之所有會計政策資訊皆屬重大。

若會計政策資訊係與重大交易、其他事項或情況相關，且有下列情況時，該資訊可能屬重大：

- (1) 合併公司於報導期間改變會計政策，且該變動導致財務報表資訊之重大變動；
- (2) 合併公司自準則允許之選項中選擇其適用之會計政策；
- (3) 因缺乏特定準則之規定，合併公司依 IAS 8「會計政策、會計估計值變動及錯誤」建立之會計政策；
- (4) 合併公司揭露其須運用重大判斷或假設所決定之相關會計政策；或
- (5) 涉及複雜之會計處理規定且財務報表使用者仰賴該等資訊方能了解該等重大交易、其他事項或情況。

相關會計政策之揭露請參閱附註四。

2. IAS 8 之修正「會計估計值之定義」

合併公司自 112 年 1 月 1 日開始適用該修正，其明訂會計估計值係指財務報表中受衡量不確定性影響之貨幣金額。合併公司於適用會計政策時，可能須以無法直接觀察而必須估計之貨幣金額衡量財務報表項目，故須採用衡量技術及輸入值發展會計估計值以達此目的。衡量技術或輸入值變動對會計估計值之影響數若非屬前期錯誤之更正，該等變動係屬會計估計值變動。

(二) 113 年適用之金管會認可之 IFRS 會計準則

新發布 / 修正 / 修訂準則及解釋	IASB 發布之生效日 (註1)
IFRS 16 之修正「售後租回中之租賃負債」	2024 年 1 月 1 日 (註2)
IAS 1 之修正「負債分類為流動或非流動」	2024 年 1 月 1 日
IAS 1 之修正「具合約條款之非流動負債」	2024 年 1 月 1 日
IAS 7 及 IFRS 7 之修正「供應商融資安排」	2024 年 1 月 1 日 (註3)

註 1：除另註明外，上述新發布／修正／修訂準則或解釋係於各該日期以後開始之年度報導期間生效。

註 2：賣方兼承租人應對初次適用 IFRS 16 日後簽訂之售後租回交易追溯適用 IFRS 16 之修正。

註 3：第一次適用本修正時，豁免部分揭露規定。

截至本合併財務報告通過發布日止，合併公司評估上述準則、解釋之修正將不致對財務狀況與財務績效造成重大影響。

(三) 國際會計理事會 (IASB) 已發布但尚未經金管會認可並發布生效之 IFRS 會計準則

新發布／修正／修訂準則及解釋	IASB 發布之生效日 (註 1)
IFRS 10 及 IAS 28 之修正「投資者與其關聯企業或合資間之資產出售或投入」	未定
IFRS 17「保險合約」	2023 年 1 月 1 日
IFRS 17 之修正	2023 年 1 月 1 日
IFRS 17 之修正「初次適用 IFRS 17 及 IFRS 9 比較資訊」	2023 年 1 月 1 日
IAS 21 之修正「缺乏可兌換性」	2025 年 1 月 1 日 (註 2)

註 1：除另註明外，上述新發布／修正／修訂準則或解釋係於各該日期以後開始之年度報導期間生效。

註 2：適用於 2025 年 1 月 1 日以後開始之年度報導期間。首次適用該修正時，將影響數認列於首次適用日之保留盈餘。當本合併公司以非功能性貨幣作為表達貨幣時，將影響數調整首次適用日權益項下之國外營運機構兌換差額。

截至本合併財務報告通過發布日止，合併公司仍持續評估上述準則、解釋之修正對財務狀況與財務績效之影響，相關影響待評估完成時予以揭露。

四、重大會計政策之彙總說明

(一) 遵循聲明

本合併財務報告係依照證券發行人財務報告編製準則及經金管會認可並發布生效之 IFRS 會計準則編製。

(二) 編製基礎

除按公允價值衡量之金融工具及按計畫資產公允價值減除確定福利義務現值認列之淨確定福利資產外，本合併財務報告係依歷史成本基礎編製。

公允價值衡量依照相關輸入值之可觀察程度及重要性分為第 1 等級至第 3 等級：

1. 第 1 等級輸入值：係指於衡量日可取得之相同資產或負債於活絡市場之報價（未經調整）。
2. 第 2 等級輸入值：係指除第 1 等級之報價外，資產或負債直接（亦即價格）或間接（亦即由價格推導而得）之可觀察輸入值。
3. 第 3 等級輸入值：係指資產或負債之不可觀察之輸入值。

(三) 資產與負債區分流動與非流動之標準

流動資產包括：

1. 主要為交易目的而持有之資產；
2. 預期於資產負債表日後 12 個月內實現之資產；及
3. 現金及約當現金（但不包括於資產負債表日後逾 12 個月用以交換或清償負債而受到限制者）。

流動負債包括：

1. 主要為交易目的而持有之負債；
2. 於資產負債表日後 12 個月內到期清償之負債（即使於資產負債表日後至通過發布財務報告前已完成長期性之再融資或重新安排付款協議，亦屬流動負債），以及
3. 不能無條件將清償期限遞延至資產負債表日後至少 12 個月之負債。

非屬上述流動資產或流動負債者，係分類為非流動資產或非流動負債。

(四) 合併基礎

本合併財務報告係包含本公司及由本公司所控制個體（子公司）之財務報告。合併綜合損益表已納入被收購或被處分子公司於當年度自收購日起或至處分日止之營運損益。子公司之財務報告已予調整，以使其會計政策與合併公司之會計政策一致。於編製合併財務報告時，各個體間之交易、帳戶餘額、收益及費損已全數予以銷除。子公司之綜合損益總額係歸屬至本公司業主及非控制權益，即使非控制權益因而成為虧損餘額。

當合併公司對子公司所有權權益之變動未導致喪失控制者，係作為權益交易處理。合併公司及非控制權益之帳面金額已予調整，以反映其於子公司相對權益之變動。非控制權益之調整金額與所支付或收取對價之公允價值間之差額，係直接認列為權益且歸屬於本公司業主。

子公司明細、持股比例及營業項目，參閱附註十三及附表六及七。

(五) 外幣

各個體編製財務報告時，以個體功能性貨幣以外之貨幣（外幣）交易者，依交易日匯率換算為功能性貨幣記錄。

外幣貨幣性項目於每一資產負債表日以收盤匯率換算。因交割貨幣性項目或換算貨幣性項目產生之兌換差額，於發生當年度認列於損益。

以公允價值衡量之外幣非貨幣性項目係以決定公允價值當日之匯率換算，所產生之兌換差額列為當年度損益，惟屬公允價值變動認列於其他綜合損益者，其產生之兌換差額列於其他綜合損益。

以歷史成本衡量之外幣非貨幣性項目係以交易日之匯率換算，不再重新換算。

於編製合併財務報告時，國外營運機構（包含營運所在國家或使用之貨幣與本公司不同之子公司）之資產及負債以每一資產負債表日匯率換算為新台幣。收益及費損項目係以當年度平均匯率換算，所產生之兌換差額列於其他綜合損益並分別歸屬予本公司業主及非控制權益。

若合併公司處分國外營運機構之所有權益，或處分國外營運機構之子公司部分權益但喪失控制，或處分國外營運機構之聯合協議或關聯企業後之保留權益係金融資產並按金融工具之會計政策處理，所有可歸屬於本公司業主且與該國外營運機構相關之累計兌換差額將重分類至損益。

(六) 存 貨

存貨包括製成品、半成品、在製品、原料及物料。存貨係以成本與淨變現價值孰低衡量，比較成本與淨變現價值時除同類別存貨外係以個別項目為基礎。淨變現價值係指在正常情況下之估計售價減除至完工尚需投入之估計成本及完成出售所需之估計成本後之餘額。存貨成本之計算係採加權平均法。

(七) 不動產、廠房及設備

不動產、廠房及設備係以成本認列，後續以成本減除累計折舊及累計減損損失後之金額衡量。

建造中之不動產、廠房及設備係以成本減除累計減損損失後之金額認列。成本包括專業服務費用及符合資本化條件之借款成本。該等資產於完工並達預期使用狀態時，分類至不動產、廠房及設備之適當類別並開始提列折舊。

土地不提列折舊。

不動產、廠房及設備於耐用年限內按直線基礎，對每一重大部分單獨提列折舊。合併公司至少於每一年度結束日對估計耐用年限、殘值及折舊方法進行檢視，並推延適用會計估計值變動之影響。

不動產、廠房及設備除列時，淨處分價款與該資產帳面金額間之差額係認列於損益。

(八) 投資性不動產

投資性不動產係為賺取租金或資本增值或兩者兼具而持有之不動產。

投資性不動產原始以成本（包括交易成本）衡量，後續以成本減除累計折舊及累計減損損失後之金額衡量。合併公司採直線基礎提列折舊。

自有之投資性不動產除列時，淨處分價款與該資產帳面金額間之差額係認列於損益。

(九) 無形資產

單獨取得之有限耐用年限無形資產原始以成本衡量，後續係以成本減除累計攤銷及累計減損損失後之金額衡量。無形資產於耐用年限內按直線基礎進行攤銷，合併公司至少於每一年度結束日對估計耐用年限、殘值及攤銷方法進行檢視，並推延適用會計估計值變動之影響。

內部投入研究之支出於發生時認列為當年度費用。

無形資產除列時，淨處分價款與該資產帳面金額間之差額係認列於當年度損益。

(十) 不動產、廠房及設備、使用權資產、投資性不動產及無形資產之減損

合併公司於每一資產負債表日評估是否有任何跡象顯示不動產、廠房及設備、使用權資產、投資性不動產及無形資產可能已減損。若有任一減損跡象存在，則估計該資產之可回收金額。倘無法估計個別資產之可回收金額，合併公司估計該資產所屬現金產生單位之可回收金額。共用資產係依合理一致之基礎分攤至個別之現金產生單位或最小現金產生單位群組。

可回收金額為公允價值減出售成本與其使用價值之較高者。個別資產或現金產生單位之可回收金額若低於其帳面金額時，將該資產或現金產生單位之帳面金額調減至其可回收金額，減損損失係認列於損益。

當減損損失於後續迴轉時，該資產或現金產生單位之帳面金額調增至修訂後之可回收金額，惟增加後之帳面金額以不超過該資產或現金產生單位若未於以前年度認列減損損失時所決定之帳面金額（減除攤銷或折舊），減損損失之迴轉係認列於損益。

(十一) 金融工具

金融資產與金融負債於合併公司成為該工具合約條款之一方時認列於合併資產負債表。

原始認列金融資產與金融負債時，若金融資產或金融負債非屬透過損益按公允價值衡量者，係按公允價值加計直接可歸屬於取得或發行金融資產或金融負債之交易成本衡量。直接可歸屬於取得或發行透過損益按公允價值衡量之金融資產或金融負債之交易成本，則立即認列為損益。

1. 金融資產

金融資產之慣例交易係採交割日會計認列及除列。

(1) 衡量種類

合併公司所持有之金融資產種類為透過損益按公允價值衡量之金融資產、按攤銷後成本衡量之金融資產與透過其他綜合損益按公允價值衡量之權益工具投資。

A. 透過損益按公允價值衡量之金融資產

透過損益按公允價值衡量之金融資產為強制透過損益按公允價值衡量之金融資產，係不符合分類為按攤銷後成本衡量或透過其他綜合損益按公允價值衡量之權益工具投資及衍生工具。

透過損益按公允價值衡量之金融資產係按公允價值衡量，其股利及利息係認列於其他收入及利息收入，再衡量利益或損失係認列於其他利益或損失。公允價值之決定方式請參閱附註二九。

B. 按攤銷後成本衡量之金融資產

合併公司投資金融資產若同時符合下列兩條件，則分類為按攤銷後成本衡量之金融資產：

- a. 係於某經營模式下持有，該模式之目的係持有金融資產以收取合約現金流量；及
- b. 合約條款產生特定日期之現金流量，該等現金流量完全為支付本金及流通在外本金金額之利息。

按攤銷後成本衡量之金融資產（包括現金及約當現金、按攤銷後成本衡量之應收票據及帳款、其他應收款及其他金融資產）於原始認列後，係以有效利息法決定之總帳面金額減除任何減損損失之攤銷後成本衡量，任何外幣兌換損益則認列於損益。

利息收入係以有效利率乘以金融資產總帳面金額計算。

信用減損金融資產係指發行人或債務人已發生重大財務困難、違約、債務人很有可能聲請破產或其他財務重整或由於財務困難而使金融資產之活絡市場消失。

約當現金包括自取得日起 3 個月內、高度流動性、可隨時轉換成定額現金且價值變動風險甚小之定期存款，係用於滿足短期現金承諾。

C. 透過其他綜合損益按公允價值衡量之權益工具投資

合併公司於原始認列時，可作一不可撤銷之選擇，將非持有供交易且非企業合併收購者所認列或有對價之權益工具投資，指定透過其他綜合損益按公允價值衡量。

透過其他綜合損益按公允價值衡量之權益工具投資係按公允價值衡量，後續公允價值變動列報於其他綜合損益，並累計於其他權益中。於投資處分時，累積損益直接移轉至保留盈餘，並不重分類為

損益。

透過其他綜合損益按公允價值衡量之權益工具投資之股利於合併公司收款之權利確立時認列於損益中，除非該股利明顯代表部分投資成本之回收。

(2) 金融資產之減損

合併公司於每一資產負債表日按預期信用損失評估按攤銷後成本衡量之金融資產（含應收帳款）之減損損失。

應收帳款均按存續期間預期信用損失認列備抵損失。其他金融資產係先評估自原始認列後信用風險是否顯著增加，若未顯著增加，則按12個月預期信用損失認列備抵損失，若已顯著增加，則按存續期間預期信用損失認列備抵損失。

預期信用損失係以發生違約之風險作為權重之加權平均信用損失。12個月預期信用損失係代表金融工具於報導日後12個月內可能違約事項所產生之預期信用損失，存續期間預期信用損失則代表金融工具於預期存續期間所有可能違約事項產生之預期信用損失。

合併公司為內部信用風險管理目的，在不考量所持有擔保品之前提下，判定下列情況代表金融資產已發生違約：

- A. 有內部或外部資訊顯示債務人已不可能清償債務。
- B. 逾期超過180天，除非有合理且可佐證之資訊顯示延後之違約基準更為適當。

所有金融資產之減損損失係藉由備抵帳戶調降其帳面金額。

(3) 金融資產之除列

合併公司僅於對來自金融資產現金流量之合約權利失效，或已移轉金融資產且該資產所有權之幾乎所有風險及報酬已移轉予其他企業時，始將金融資產除

列。

按攤銷後成本衡量之金融資產整體除列時，其帳面金額與所收取對價間之差額係認列於損益。透過其他綜合損益按公允價值衡量之權益工具投資整體除列時，累積損益直接移轉至保留盈餘，並不重分類為損益。

2. 金融負債

(1) 後續衡量

除透過損益按公允價值衡量之金融負債外，所有金融負債係以有效利息法按攤銷後成本衡量。透過損益按公允價值衡量之金融負債包含持有供交易之金融負債，係按公允價值衡量，相關利益或損失係認列於其他利益及損失。

公允價值之決定方式請參閱附註二九。

(2) 金融負債之除列

除列金融負債時，其帳面金額與所支付對價（包含任何所移轉之非現金資產或承擔之負債）間之差額認列為損益。

3. 衍生工具

合併公司簽訂之衍生工具係遠期外匯合約及換匯合約，用以管理合併公司之匯率風險。

衍生工具於簽訂衍生工具合約時，原始以公允價值認列，後續於資產負債表日按公允價值再衡量，後續衡量產生之利益或損失直接列入損益。當衍生工具之公允價值為正值時，列為金融資產；公允價值為負值時，列為金融負債。

衍生工具若嵌入於 IFRS 9「金融工具」範圍內之資產主契約，係以整體合約決定金融資產分類。衍生工具若嵌入於非 IFRS 9 範圍內之資產主契約（如嵌入於金融負債主契約），而嵌入式衍生工具若符合衍生工具之定義，其風

險及特性與主契約之風險及特性並非緊密關聯，且混合合約非透過損益按公允價值衡量時，該衍生工具係視為單獨衍生工具。

(十二) 收入認列

合併公司於客戶合約辨認履約義務後，將交易價格分攤至各履約義務，並於滿足各履約義務時認列收入。

商品銷貨收入來自熱敏及壓敏電阻器等產品之銷售，依合約約定，當熱敏及壓敏電阻器等產品於起運或運抵客戶指定地時，客戶對商品已有訂定價格與使用之權利、負有再銷售之責任且承擔商品陳舊過時風險，合併公司係於該時點認列收入及應收帳款。

去料加工時，加工產品所有權之控制並未移轉，是以去料時不認列收入。

合併公司基於歷史經驗及考量不同之合約條件，以估計可能發生之銷貨退回及折讓，據以認列退款負債。

(十三) 租賃

合併公司於合約成立日評估合約是否係屬(或包含)租賃。

對於包含租賃及非租賃組成部分之合約，合併公司以相對單獨價格為基礎分攤合約中之對價並分別處理。

合併公司為出租人時，當租賃條款係移轉附屬於資產所有權之幾乎所有風險與報酬予承租人，則將其分類為融資租賃。所有其他租賃則分類為營業租賃。

營業租賃下，減除租賃誘因後之租賃給付係按直線基礎於相關租賃期間內認列為收益。

合併公司為承租人時，除適用認列豁免之低價值標的資產租賃及短期租賃之租賃給付係按直線基礎於租賃期間內認列為費用，其他租賃皆於租賃開始日認列使用權資產及租賃負債。

使用權資產原始按成本(包含租賃負債之原始衡量金額、租賃開始日前支付之租賃給付減除收取之租賃誘因、原始直接成本及復原標的資產之估計成本)衡量，後續按成本減除累計

折舊及累計減損損失後之金額衡量，並調整租賃負債之再衡量數。

使用權資產採直線基礎自租賃開始日起至耐用年限屆滿時或租賃期間屆滿時兩者之較早者提列折舊。

租賃負債原始按租賃給付（包含固定給付、按一定比率調整及取決於指數或費率之變動租賃給付）之現值衡量。若租賃隱含利率容易確定，租賃給付使用該利率折現。若該利率並非容易確定，則使用承租人增額借款利率。

後續，租賃負債採有效利息法按攤銷後成本基礎衡量，且利息費用係於租賃期間分攤。若租賃期間或用於決定租賃給付之指數或費率變動導致未來租賃給付有變動，合併公司再衡量租賃負債，並相對調整使用權資產，惟若使用權資產之帳面金額已減至零，則剩餘之再衡量金額認列於損益中。租賃負債係單獨表達於合併資產負債表。

(十四) 借款成本

直接可歸屬於取得、建造或生產符合要件之資產之借款成本，係作為該資產成本之一部分，直到該資產達到預定使用或出售狀態之幾乎所有必要活動已完成為止。

特定借款如於符合要件之資本支出發生前進行暫時投資而賺取之投資收入，係自符合資本化條件之借款成本中減除。

除上述外，所有其他借款成本係於發生當期認列為損益。

(十五) 政府補助

政府補助僅於可合理確信合併公司將遵循政府補助所附加之條件，且將可收到該項補助時，始予以認列。

與收益有關之政府補助係於其意圖補償之相關成本於合併公司認為費用之期間內，按有系統之基礎認列於其他收入。以合併公司應購買、建造或其他方式取得非流動資產為條件之政府補助係認列為遞延收入，並以合理且有系統之基礎於相關資產耐用年限期間轉列損益。

若政府補助係用於補償已發生之費用或損失，或係以給與合併公司立即財務支援為目的且無未來相關成本，則於其可收取之期間認列於損益。

合併公司所取得低於市場利率之政府貸款，其收取之貸款金額與依當時市場利率計算之貸款公允價值兩者間之差額係認列為政府補助。

(十六) 員工福利

1. 短期員工福利

短期員工福利相關負債係以換取員工服務而預期支付之非折現金額衡量。

2. 退職後福利

確定提撥退休計畫之退休金係於員工提供服務期間將應提撥之退休金數額認列為費用。

確定福利退休計畫之確定福利成本（含服務成本、淨利息及再衡量數）係採預計單位福利法精算。服務成本（含當期服務成本）及淨確定福利資產淨利息於發生時認列為員工福利費用。再衡量數（含精算損益及扣除利息後之計畫資產報酬）於發生時認列於其他綜合損益並列入保留盈餘，後續期間不重分類至損益。

淨確定福利資產係確定福利退休計畫之提撥剩餘。淨確定福利資產不得超過從該計畫退還提撥金或可減少未來提撥金之現值。

(十七) 所得稅

所得稅費用係當期所得稅及遞延所得稅之總和。

1. 當期所得稅

合併公司依各所得稅申報轄區制定之法規決定當期所得（損失），據以計算應付（可回收）之所得稅。

依中華民國所得稅法規定計算之未分配盈餘加徵所得稅，係於股東會決議年度認列。

以前年度應付所得稅之調整，列入當期所得稅。

2. 遞延所得稅

遞延所得稅係依帳載資產及負債帳面金額與計算課稅所得之課稅基礎二者所產生之暫時性差異計算。遞延所得稅負債一般係就所有應課稅暫時性差異予以認列，而遞延所得稅資產則於很有可能有課稅所得以供可減除暫時性差異所產生之所得稅抵減使用時認列。

與投資子公司、關聯企業及聯合協議相關之應課稅暫時性差異皆認列遞延所得稅負債，惟合併公司若可控制暫時性差異迴轉之時點，且該暫時性差異很有可能於可預見之未來不會迴轉者除外。與此類投資有關之可減除暫時性差異，僅於其很有可能有足夠課稅所得用以實現暫時性差異，且於可預見之未來預期將迴轉的範圍內，予以認列遞延所得稅資產。

遞延所得稅資產之帳面金額於每一資產負債表日予以重新檢視，並針對已不再很有可能有足夠之課稅所得以供其回收所有或部分資產者，調減帳面金額。原未認列為遞延所得稅資產者，亦於每一資產負債表日予以重新檢視，並在未來很有可能產生課稅所得以供其回收所有或部分資產者，調增帳面金額。

遞延所得稅資產及負債係以預期負債清償或資產實現當期之稅率衡量，該稅率係以資產負債表日已立法或已實質性立法之稅率及稅法為基礎。遞延所得稅負債及資產之衡量係反映合併公司於資產負債表日預期回收或清償其資產及負債帳面金額之方式所產生之租稅後果。

3. 當期及遞延所得稅

當期及遞延所得稅係認列於損益，惟與認列於其他綜合損益或直接計入權益之項目相關之當期及遞延所得稅係分別認列於其他綜合損益或直接計入權益。

五、重大會計判斷、估計及假設不確定性之主要來源

合併公司於採用會計政策時，對於不易自其他來源取得相關資訊者，管理階層必須基於歷史經驗及其他攸關之因素作出相關之判斷、估計及假設。實際結果可能與估計有所不同。

估計及假設不確定性之主要來源

(一) 金融資產之估計減損

應收帳款之估計減損係基於合併公司對於違約率及預期損失率之假設。合併公司考量歷史經驗、現時市場情況及前瞻性資訊，以作成假設並選擇減損評估之輸入值。所採用重要假設及輸入值請參閱附註十。若未來實際現金流量少於預期，可能會產生重大減損損失。

(二) 存貨之減損

存貨淨變現價值係正常營業過程中之估計售價減除至完工尚需投入之估計成本及完成出售所需之估計成本後之餘額估計，該等估計係依目前市場狀況及類似產品之歷史銷售經驗評估，市場情況之改變可能重大影響該等估計結果。

六、現金及約當現金

	<u>112年12月31日</u>	<u>111年12月31日</u>
庫存現金及零用金	\$ 3,647	\$ 4,563
銀行支票存款	74	74
銀行活期存款	1,316,094	2,490,333
約當現金		
原始到期日在 3 個月以內之銀行		
定期存款	<u>1,279,501</u>	<u>1,078,150</u>
	<u>\$2,599,316</u>	<u>\$3,573,120</u>
銀行定期存款年利率(%)	0.855~5.7	2~2.74

合併公司往來之金融機構信用品質良好，且合併公司與多家金融機構往來分散信用風險，是以評估無預期信用損失。

七、透過損益按公允價值衡量之金融工具

	<u>112年12月31日</u>	<u>111年12月31日</u>
<u>金融資產—流動</u>		
強制透過損益按公允價值衡量		
混合金融資產		
結構式存款(一)	\$1,127,549	\$ 914,951
衍生工具(未指定避險)		
換匯合約(二)	-	92,250
	<u>\$1,127,549</u>	<u>\$1,007,201</u>
<u>金融負債—流動</u>		
強制透過損益按公允價值衡量		
衍生工具(未指定避險)		
換匯合約(二)	\$ -	\$ 92,273
遠期外匯合約(三)	629	67
	<u>\$ 629</u>	<u>\$ 92,340</u>

(一) 結構式存款係包括一項非與主契約緊密關聯之嵌入式衍生工具，因該混合合約包含之主契約屬 IFRS 9 範圍內之資產，故按整體混合合約評估強制分類為透過損益按公允價值衡量。

(二) 於資產負債表日未適用避險會計且尚未到期之換匯交易合約如下：

111年12月31日

幣	別	到	期	期	間	合	約	金	額	(千元)
美元	兌	新	台	幣	112年1月	USD 3,000	/	NTD 92,122		

合併公司從事遠期外匯及換匯交易之目的，主要係為規避外幣資產及負債因匯率及利率波動產生之風險。

(三) 於資產負債表日未適用避險會計且尚未到期之遠期外匯合約如下：

112年12月31日

幣	別	到	期	期	間	合	約	金	額	(千元)
買入	遠	期	外	匯	歐元兌美元	113年1月	EUR4,000	/	USD4,406	

111年12月31日

幣	別	到	期	期	間	合	約	金	額	(千元)
買入	遠	期	外	匯	美元兌人民幣	112年1月	USD3,718	/	RMB25,901	

112 及 111 年度透過損益按公允價值衡量之金融工具產生之損益詳附註二四。

八、按攤銷後成本衡量之金融資產

	<u>112年12月31日</u>	<u>111年12月31日</u>
原始到期日超過3個月之定期存款	<u>\$1,289,272</u>	<u>\$ 572,376</u>
流動	\$ 302,843	\$ 88,058
非流動	<u>986,429</u>	<u>484,318</u>
	<u>\$1,289,272</u>	<u>\$ 572,376</u>
年利率(%)	3~4.18	3.4~4.18

九、透過其他綜合損益按公允價值衡量之金融資產－非流動

	<u>112年12月31日</u>	<u>111年12月31日</u>
權益工具投資		
國內未上市(櫃)股票	<u>\$27,682</u>	<u>\$25,723</u>

合併公司投資上列未上市(櫃)股票，非以持有供交易或短期獲利為目的，因此選擇指定該等投資為透過其他綜合損益按公允價值衡量。

十、應收票據及應收帳款

	<u>112年12月31日</u>	<u>111年12月31日</u>
應收票據		
按攤銷後成本衡量總帳面金額		
因營業而發生	<u>\$ 432,050</u>	<u>\$ 323,739</u>
應收帳款－非關係人		
按攤銷後成本衡量總帳面金額		
因營業而發生	\$1,950,683	\$1,953,361
減：備抵損失	<u>20,079</u>	<u>29,209</u>
	<u>\$1,930,604</u>	<u>\$1,924,152</u>
應收帳款－關係人		
按攤銷後成本衡量總帳面金額		
因營業而發生	<u>\$ 620</u>	<u>\$ -</u>

上述應收票據質押資訊，參閱附註三一。

合併公司之應收票據及帳款均按攤銷後成本衡量。相關之授信及信用管理政策參閱附註二九。

合併公司按存續期間預期信用損失認列應收帳款之備抵損失。存續期間預期信用損失係使用準備矩陣計算，考量客戶過去違約記錄與

現時財務狀況及產業經濟情勢，並以應收帳款逾期天數訂定預期損失率。

若有證據顯示交易對方面臨嚴重財務困難且合併公司無法合理預期可回收金額，合併公司直接沖銷相關應收帳款，惟仍會持續追索活動，因追索回收之金額則認列於損益。

合併公司之應收票據皆為未逾期且未認列減損損失。

合併公司依準備矩陣衡量應收帳款之備抵損失如下：

112年12月31日

	逾 期		逾 期		逾 期		逾 期		超 過	計					
	未	逾 期	1 ~ 3 0 天	3 1 ~ 6 0 天	6 1 ~ 9 0 天	9 1 ~ 1 8 0 天	1 8 0 天	合							
總帳面金額	\$1,832,137	\$	4,041	\$	83,718	\$	13,650	\$	7,004	\$	10,753	\$1,951,303			
備抵損失(存續期間)		(952)	(20)	(826)	(4,026)	(3,502)	(10,753)	(20,079)
攤銷後成本	<u>\$1,831,185</u>	<u>\$</u>	<u>4,021</u>	<u>\$</u>	<u>82,892</u>	<u>\$</u>	<u>9,624</u>	<u>\$</u>	<u>3,502</u>	<u>\$</u>	<u>-</u>	<u>\$1,931,224</u>			

111年12月31日

	逾 期		逾 期		逾 期		逾 期		超 過	計					
	未	逾 期	1 ~ 3 0 天	3 1 ~ 6 0 天	6 1 ~ 9 0 天	9 1 ~ 1 8 0 天	1 8 0 天	合							
總帳面金額	\$1,807,561	\$	32,562	\$	73,420	\$	12,540	\$	7,402	\$	19,876	\$1,953,361			
備抵損失(存續期間)		(972)	(164)	(734)	(3,762)	(3,701)	(19,876)	(29,209)
攤銷後成本	<u>\$1,806,589</u>	<u>\$</u>	<u>32,398</u>	<u>\$</u>	<u>72,686</u>	<u>\$</u>	<u>8,778</u>	<u>\$</u>	<u>3,701</u>	<u>\$</u>	<u>-</u>	<u>\$1,924,152</u>			

應收帳款備抵損失之變動資訊如下：

	112 年度	111 年度
年初餘額	\$ 29,209	\$24,525
本年度提列減損損失	6,923	4,634
本期實際沖銷	(15,838)	-
外幣換算差額	(215)	50
年底餘額	<u>\$ 20,079</u>	<u>\$29,209</u>

十一、存 貨

	112年12月31日	111年12月31日
製 成 品	\$ 619,092	\$ 749,101
在 製 品	225,714	293,862
半 成 品	173,079	276,647
原 料	191,382	311,356
物 料	21,133	27,761
在途存貨	6,308	6,065
	<u>\$1,236,708</u>	<u>\$1,664,792</u>

合併公司與存貨相關之營業成本中，包含將存貨成本沖減至淨變現價值而認列之存貨損失及淨變現價值提升而認列之存貨回升利益，金額列示如下：

	<u>112 年度</u>	<u>111 年度</u>
營業成本	<u>\$4,333,369</u>	<u>\$4,829,759</u>
存貨損失	\$ 61,277	\$ 318,331
未分攤製造費用	<u>5,139</u>	<u>205</u>
	<u>\$ 66,416</u>	<u>\$ 318,536</u>

未分攤製造費用係因閒置產能及實際產能低於正常產能，將未分攤之固定製造費用認列於當年度銷貨成本項下。

十二、其他金融資產

	<u>112 年 12 月 31 日</u>	<u>111 年 12 月 31 日</u>
質押活期存款	\$ 51,471	\$ 100,153
質押定期存款	28,800	151,700
銀行承兌保證金	14,849	33,886
存出保證金	<u>23,584</u>	<u>20,974</u>
	<u>\$ 118,704</u>	<u>\$ 306,713</u>
流 動	\$ 95,120	\$ 285,739
非 流 動	<u>23,584</u>	<u>20,974</u>
	<u>\$ 118,704</u>	<u>\$ 306,713</u>
年利率（%）	1.32	1.195~4.15

其他金融資產質押之資訊，參閱附註三一。

十三、子 公 司

列入本合併財務報告之子公司

本合併財務報告編製主體如下：

投 資 公 司 名 稱	子 公 司 名 稱	業 務 性 質	所 持 股 權 (%)		說 明
			112 年 12 月 31 日	111 年 12 月 31 日	
本 公 司	元耀科技股份有限公司 (元耀)	註 1	63.76	63.76	
	Greenish Co., Ltd. (Greenish)	註 2	100.00	100.00	
	興勤 (常州) 電子有限公司 (興勤常州)	註 3	47.39	47.39	
	Thinking Holding (Cayman) Co., Ltd. (興勤控股)	註 2	100.00	100.00	註 8
	Thinking Electronic USA, Inc. (興勤美國)	註 4	100.00	100.00	註 9
	Thinking (Viet Nam) Electronic Co., Ltd. (興勤越南)	註 3	100.00	-	註 10

(接 次 頁)

(承前頁)

投資公司 名稱	子 公 司 名	稱業務性質	所 持 股 權 (%)		說 明
			112年 12月31日	111年 12月31日	
Greenish 興勤控股	興勤常州	註3	52.61	52.61	
	興勤國際有限公司(興勤國際)	註2	100.00	100.00	註8
	興勤(香港)企業有限公司(興勤香港)	註2	100.00	100.00	
	景富(薩摩亞)有限公司(景富薩摩亞)	註2	100.00	100.00	
興勤國際	興勤電子(薩摩亞)有限公司(興勤薩摩亞)	註2	100.00	100.00	
	興勤(宜昌)電子有限公司(興勤宜昌)	註3	100.00	100.00	註8
興勤香港	江西興勤電子有限公司(江西興勤)	註5	100.00	100.00	
景富薩摩亞	廣東為勤興景電子有限公司(為勤興景)	註6	-	100.00	註11
	東莞為勤電子有限公司(東莞為勤)	註7	64.96	58.34	註11
興勤薩摩亞	東莞為勤	註7	8.76	10.42	註11
興勤常州	東莞為勤	註7	26.28	31.24	註11
東莞為勤	為勤電子有限公司(中山為勤)	註3	100.00	100.00	

註 1：二極體加工、買賣及製造。

註 2：國際貿易及轉投資。

註 3：熱敏及壓敏電阻、傳感器之製造及買賣。

註 4：電子零件產品設計與銷售。

註 5：熱敏及壓敏電阻之製造及買賣。

註 6：熱敏及壓敏電阻、傳感器、機器設備等批發業務。

註 7：熱敏及壓敏電阻、傳感器、機器設備等製造及買賣。

註 8：因應營運資金需求，本公司於 112 年 6 月注資興勤控股美金 30 萬元，並透過其子公司興勤國際再投資大陸公司興勤宜昌。

註 9：因應集團全球市場布局，111 年 8 月 9 日經董事會決議通過，由本公司投資設立美國子公司，預計投資美金 300 萬元，截至 112 年 12 月 31 日止，本公司已注資美金 100 萬元。

註 10：因應集團產銷整合與生產基地之配置，112 年 2 月 8 日經董事會決議通過，由本公司投資設立越南子公司，預計投資美金 2,700 萬元，截至 112 年 12 月 31 日止，本公司已注資美金 480 萬元。

註 11：因應集團內組織優化及調整，東莞為勤於 112 年 4 月經董事會決議通過，以 112 年 6 月 30 日為合併基準日，辦理吸收合併為勤興景，合併後為勤興景為消滅公司，資產與負債由東莞為勤概括承受。

十四、不動產、廠房及設備

(一) 成本及累計折舊變動如下：

112 年度

	土	地	建	築	物	機	器	設	備	租	賃	改	良	其	他	設	備	未	完	工	程	合	計	
成	本																							
112年1月1日餘額	\$	195,719	\$	995,231	\$	2,550,730	\$	126,040	\$	468,037	\$	978,941	\$	5,314,698										
增	添	-	200,726	318,212	13,950	31,898	326,294	891,080																
處	分	-	(200)	(202,603)	-	(16,550)	-	(219,353)																
淨	兌	換	差	額	-	(14,587)	(31,149)	(2,399)	(4,082)	(4,230)	(56,447)													
112年12月31日餘額	\$	195,719	\$	1,181,170	\$	2,635,190	\$	137,591	\$	479,303	\$	1,301,005	\$	5,929,978										
累	計	折	舊																					
112年1月1日餘額	\$	-	\$	343,299	\$	1,316,973	\$	109,473	\$	325,693	\$	-	\$	2,095,438										
折	舊	費	用	-	45,337	213,387	10,170	38,205	307,099															
處	分	-	(200)	(126,737)	-	(15,952)	-	(142,889)																
淨	兌	換	差	額	-	(4,200)	(14,791)	(2,042)	(2,450)	-	(23,483)													
112年12月31日餘額	\$	-	\$	384,236	\$	1,388,832	\$	117,601	\$	345,496	\$	-	\$	2,236,165										
112年12月31日淨額	\$	195,719	\$	796,934	\$	1,246,358	\$	19,990	\$	133,807	\$	1,301,005	\$	3,693,813										

111 年度

	土	地	建	築	物	機	器	設	備	租	賃	改	良	其	他	設	備	未	完	工	程	合	計
成	本																						
111年1月1日餘額	\$	195,719	\$	978,864	\$	2,236,815	\$	142,919	\$	438,799	\$	534,679	\$	4,527,795									
增	添	-	17,208	424,705	4,976	40,594	442,481	929,964															
處	分	-	(9,569)	(130,203)	(23,925)	(14,000)	-	(177,697)															
淨	兌	換	差	額	-	8,728	19,413	2,070	2,644	1,781	34,636												
111年12月31日餘額	\$	195,719	\$	995,231	\$	2,550,730	\$	126,040	\$	468,037	\$	978,941	\$	5,314,698									
累	計	折	舊																				
111年1月1日餘額	\$	-	\$	308,750	\$	1,200,021	\$	105,671	\$	293,715	\$	-	\$	1,908,157									
折	舊	費	用	-	41,935	192,438	26,249	43,515	304,137														
處	分	-	(9,540)	(85,433)	(23,925)	(12,949)	-	(131,847)															
淨	兌	換	差	額	-	2,154	9,947	1,478	1,412	-	14,991												
111年12月31日餘額	\$	-	\$	343,299	\$	1,316,973	\$	109,473	\$	325,693	\$	-	\$	2,095,438									
111年12月31日淨額	\$	195,719	\$	651,932	\$	1,233,757	\$	16,567	\$	142,344	\$	978,941	\$	3,219,260									

本公司 108 年 1 月經董事會通過高雄楠梓廠房投資計劃案，並於 110 年 1 月追加預計投資金額至 1,000,000 千元，截至報告日止尚未完工驗收，實際工程發包請款列入未完工程。

上述不動產、廠房及設備之增添數與合併現金流量表支付金額之調節如下：

	112 年度	111 年度
同時影響現金及非現金項目之投資活動		
不動產、廠房及設備增加數	\$891,080	\$929,964
應付設備款(帳列其他應付款)(增加)		
減少	15,622	(20,050)
預付設備款減少	(43,635)	(35,141)
折舊資本化	(584)	(585)
購置不動產、廠房及設備支付現金數	\$862,483	\$874,188

(二) 耐用年限

合併公司之不動產、廠房及設備係以直線基礎按下列耐用年數計提折舊：

建築物 (包含裝修工程)	
廠房主建物	20 至 60 年
裝修工程	2 至 60 年
機器設備	2 至 12 年
租賃改良	10 年
其他設備	2 至 19 年

(三) 截至 112 年及 111 年 12 月 31 日止，合併公司未有提供不動產、廠房及設備作為擔保之情形。

十五、租賃協議

(一) 使用權資產

	112 年 12 月 31 日	111 年 12 月 31 日
使用權資產帳面金額		
土地	\$303,863	\$316,304
建築物	<u>68,991</u>	<u>65,005</u>
	<u>\$372,854</u>	<u>\$381,309</u>
	112 年度	111 年度
使用權資產之增添	<u>\$ 58,350</u>	<u>\$204,268</u>
使用權資產之減少	<u>\$ -</u>	<u>\$ 2,387</u>
使用權資產之折舊費用		
土地	\$ 7,929	\$ 7,962
建築物	<u>52,594</u>	<u>52,758</u>
	<u>\$ 60,523</u>	<u>\$ 60,720</u>

除以上所列增添、減少及認列折舊費用外，合併公司之使用權資產於 112 及 111 年度並未發生重大轉租及減損情形。

(二) 租賃負債

	112 年 12 月 31 日	111 年 12 月 31 日
租賃負債帳面金額		
流動	\$ 44,994	\$ 41,563
非流動	<u>81,328</u>	<u>85,285</u>
	<u>\$126,322</u>	<u>\$126,848</u>

租賃負債之折現率(%)區間如下：

	112年12月31日	111年12月31日
土地	0.75~1.38	0.75~1.38
建築物	3.72~5.13	4.70~6.04

(三) 重要承租活動及條款

合併公司承租若干土地及建築物做為廠房及辦公室使用。

1. 土地

位於楠梓加工區，剩餘期間為2~6年，政府得依該土地公告地價調整租金。

位於中國大陸之土地使用權，剩餘期間為31~49年。

2. 建築物

位於中國大陸，剩餘期間為2~5年，部分租賃約定每3年依一定比率調整租賃給付。

3. 合併公司於112年6月簽訂越南土地承租契約，規劃供建廠使用，合約總價為越南盾112,943,820千元，截至112年12月31日已支付越南盾83,558,292千元(帳列其他非流動資產104,030千元)。截至112年12月31日上述土地尚未完成登記移轉程序。

以上之承租，於租賃期間終止時，合併公司對所租賃之土地及建築物並無優惠承購權，並約定未經出租人同意，合併公司不得將租賃標的之全部或一部分轉租或轉讓。

(四) 其他租賃資訊

	112年度	111年度
短期租賃費用	<u>\$ 6,376</u>	<u>\$ 5,012</u>
低價值租賃費用	<u>\$ 878</u>	<u>\$ 608</u>
租賃之現金流出資訊	<u>\$ 69,430</u>	<u>\$155,638</u>

合併公司另以營業租賃出租投資性不動產之協議請參閱附註十六。

十六、投資性不動產

	112 年度	111 年度
成		
本		
年初餘額	\$115,189	\$113,697
淨兌換差額	(<u>1,999</u>)	<u>1,492</u>
年底餘額	<u>\$113,190</u>	<u>\$115,189</u>
累		
計		
折		
舊		
年初餘額	\$ 75,013	\$ 67,637
折舊費用	6,203	6,517
淨兌換差額	(<u>1,401</u>)	<u>859</u>
年底餘額	<u>\$ 79,815</u>	<u>\$ 75,013</u>
年底淨額	<u>\$ 33,375</u>	<u>\$ 40,176</u>

投資性不動產之建築物係以直線基礎按耐用年數 5~22 年計提折舊。

合併公司座落於大陸北京、蘇州及南昌建築地產之公允價值係未經獨立評價人員評價，僅由合併公司管理階層採用市場參與者常用之評價模型以第 3 輸入值衡量，該評價係參考鄰近地段類似不動產之交易價格決定，112 年及 111 年 12 月 31 日之公允價值分別為 95,207 千元及 96,440 千元。

十七、借 款

(一) 短期借款

	112 年 12 月 31 日	111 年 12 月 31 日
擔保借款 (附註三一)	\$ -	\$ 108,000
信用借款	<u>135,000</u>	<u>600,000</u>
	<u>\$ 135,000</u>	<u>\$ 708,000</u>
擔保借款年利率 (%)	-	1.5
信用借款年利率 (%)	0.5~1.64	1.09~1.8

(二) 長期借款

	112 年 12 月 31 日	111 年 12 月 31 日
信用借款	\$1,037,322	\$1,051,780
減：政府補助折價	10,074	15,104
一年內到期之長期借款	<u>131,589</u>	<u>14,458</u>
	<u>\$ 895,659</u>	<u>\$1,022,218</u>
信用借款年利率 (%)	1.1	0.975

係取得「歡迎台商回台投資行動方案」之政府優惠利率貸款，用於資本支出及營運週轉，截至 112 年及 111 年 12 月 31 日止，已動撥金額皆為 1,051,780 千元。相關借款合同規定如下：

1. 授信期間：109 年 10 月至 116 年 10 月，授信額度為 1,264,000 千元，分次動撥，到期日皆為 116 年 10 月。
2. 借款利率：自動撥日起前 5 年，按中華郵政二年期定期儲金機動利率減碼年利率 0.495%，第 6 年起，按中華郵政二年期定期儲金機動利率加碼年利率 0.005%。本公司按一般條件下借款年利率計算公允價值，截至 112 年及 111 年 12 月 31 日，一般條件下之借款年利率分別為 1.595% 及 1.47%。
3. 償還方式：每次借款於動撥日後第 4 年起至 116 年 10 月止，按月平均攤還。
4. 已動撥金額預計還款年度如下：

還 款 年 度	還 款 金 額
113 年	\$ 131,589
114 年	286,741
115 年	331,610
116 年 (1 月-10 月)	<u>287,382</u>
	<u>\$1,037,322</u>

十八、應付票據及應付帳款(含關係人)

合併公司之應付票據及應付帳款皆係因營業而發生者，且合併公司並無就持有之應付票據及應付帳款提供擔保品予債權人之情形。

合併公司訂有風險管理政策，以確保所有應付款於預先約定之信用期限內償還，因此無須加計利息。

十九、其他應付款

	112 年 12 月 31 日	111 年 12 月 31 日
應付薪資及獎金	\$388,726	\$392,695
應付設備款	64,393	80,015
應付員工酬勞	75,333	79,543
應付董事酬勞	22,494	23,242
其 他	<u>170,922</u>	<u>151,816</u>
	<u>\$721,868</u>	<u>\$727,311</u>

二十、退款負債

	112 年度	111 年度
年初餘額	\$ 84,696	\$ 92,669
實際支付	(8,354)	(7,973)
年底餘額	<u>\$ 76,342</u>	<u>\$ 84,696</u>

折讓之退款負債係依歷史經驗，管理階層之判斷及其他已知原因估計可能發生之產品銷售賠償費用，並於實際發生賠償時沖減退款負債。

二一、退職後福利計畫

(一) 確定提撥計畫

合併公司中之本公司及元耀適用「勞工退休金條例」之退休金制度，係屬政府管理之確定提撥退休計畫，依員工每月薪資 6% 提撥退休金至勞工保險局之個人專戶。

子公司興勤常州、東莞為勤、興勤宜昌、江西興勤、為勤興景及中山為勤之員工，係屬大陸政府營運之退休福利計畫成員，依當地法令規定按地方標準工資提撥員工之養老金及保險費等相關費用。合併公司對於此政府營運之退休福利計畫之義務僅為提撥特定金額。

(二) 確定福利計畫

合併公司中之本公司及元耀適用我國「勞動基準法」之退休金制度，係屬確定福利退休計畫。員工退休金之支付，係根據服務年資及核准退休日前 6 個月平均工資計算。本公司及元耀按員工每月薪資總額一定比率提撥員工退休基金，交由勞工退休準備金監督委員會以該委員會名義存入台灣銀行之專戶。年度終了前，若估算專戶餘額不足給付次一年度內預估達到退休條件之勞工，次年度 3 月底前將一次提撥其差額。該專戶係委託勞動部勞動基金運用局管理，合併公司並無影響投資管理策略之權利。

列入合併資產負債表之確定福利計畫金額列示如下：

	112年12月31日	111年12月31日
確定福利義務現值	\$ 82,717	\$104,610
計畫資產公允價值	(113,753)	(114,140)
淨確定福利資產	(\$ 31,036)	(\$ 9,530)

淨確定福利資產變動如下：

	確 定 福 利 計 畫 資 產 淨 確 定 福 利 義 務 現 值 公 允 價 值 資 產	確 定 福 利 計 畫 資 產 淨 確 定 福 利 義 務 現 值 公 允 價 值 資 產
111年1月1日	<u>\$102,739</u>	<u>(\$ 4,894)</u>
服務成本		
當期服務成本	102	102
利息費用(收入)	<u>623</u>	<u>(46)</u>
認列於損益	<u>725</u>	<u>56</u>
再衡量數		
計畫資產報酬(除包含於淨 利息之金額外)	-	(8,381)
精算利益-財務假設變動	(3,434)	-
精算損失-經驗調整	<u>8,722</u>	<u>8,722</u>
認列於其他綜合損益	<u>5,288</u>	<u>(3,093)</u>
雇主提撥	<u>-</u>	<u>(1,599)</u>
福利支付	<u>(4,142)</u>	<u>4,142</u>
111年12月31日	<u>104,610</u>	<u>(9,530)</u>
服務成本		
當期服務成本	96	96
利息費用(收入)	<u>1,012</u>	<u>(363)</u>
認列於損益	<u>1,108</u>	<u>267</u>
再衡量數		
計畫資產報酬(除包含於淨 利息之金額外)	-	(1,064)
精算損失-經驗調整	<u>283</u>	<u>283</u>
認列於其他綜合損益	<u>283</u>	<u>(781)</u>
雇主提撥	<u>-</u>	<u>(2,020)</u>
福利支付	<u>(23,284)</u>	<u>4,846</u>
112年12月31日	<u>\$ 82,717</u>	<u>(\$ 31,036)</u>

合併公司中之本公司及元耀因「勞動基準法」之退休金制度暴露於下列風險：

1. 投資風險

勞動部勞動基金運用局透過自行運用及委託經營方式，將勞工退休基金分別投資於國內（外）權益證券與債務證券及銀行存款等標的，惟合併公司之計畫資產得分配金額係以不低於當地銀行 2 年定期存款利率計算而得之收益。

2. 利率風險

政府公債之利率下降將使確定福利義務現值增加，惟計畫資產之債務投資報酬亦會隨之增加，兩者對淨確定福利負債之影響具有部分抵銷之效果。

3. 薪資風險

確定福利義務現值之計算係參考計畫成員之未來薪資。因此計畫成員薪資之增加將使確定福利義務現值增加。

合併公司之確定福利義務現值係由合格精算師進行精算，衡量日之重大假設如下：

	<u>112 年 12 月 31 日</u>	<u>111 年 12 月 31 日</u>
折現率（%）	1.25	1.25
薪資預期增加率（%）	2~3	2~3

若重大精算假設分別發生合理可能之變動，在所有其他假設維持不變之情況下，將使確定福利義務現值增加（減少）之金額如下：

	<u>112 年 12 月 31 日</u>	<u>111 年 12 月 31 日</u>
折現率		
增加 0.25%	(\$ 989)	(\$ 1,248)
減少 0.25%	<u>\$ 1,017</u>	<u>\$ 1,285</u>
薪資預期增加率		
增加 1.00%	<u>\$ 4,171</u>	<u>\$ 5,290</u>
減少 1.00%	(<u>\$ 3,820</u>)	(<u>\$ 4,797</u>)

由於精算假設可能彼此相關，僅單一假設變動之可能性不大，故上述敏感度分析可能無法反映確定福利義務現值實際變動情形。

	112 年 12 月 31 日	111 年 12 月 31 日
預期 1 年內提撥金額	<u>\$ 1,970</u>	<u>\$ 2,130</u>
確定福利義務平均到期期間(年)	7~9	8~10

二二、權益

(一) 普通股股本

	112 年 12 月 31 日	111 年 12 月 31 日
額定股數(千股)	<u>200,000</u>	<u>200,000</u>
額定股本	<u>\$2,000,000</u>	<u>\$2,000,000</u>
已發行且已收足股款之股數 (千股)	<u>128,113</u>	<u>128,113</u>
已發行股本	<u>\$1,281,127</u>	<u>\$1,281,127</u>

已發行之普通股每股面額為 10 元，每股享有一表決權及收取股利之權利。

(二) 資本公積

	112 年 12 月 31 日	111 年 12 月 31 日
<u>得用以彌補虧損、發放現金或撥充股本(註)</u>		
公司債轉換溢價	\$265,446	\$265,446
股票發行溢價	59,168	59,168
庫藏股票交易	23,649	23,649
實際取得子公司股權價格與 帳面價值差額	<u>4,644</u>	<u>4,644</u>
	<u>\$352,907</u>	<u>\$352,907</u>

註：此類資本公積得用以彌補虧損，亦得於公司無虧損時，用以發放現金或撥充股本，惟撥充股本時每年以實收股本之一定比率為限。

(三) 保留盈餘及股利政策

依本公司章程之盈餘分派政策規定，本公司年度決算如有盈餘，依法繳納稅捐，彌補累積虧損後，再提 10% 為法定盈餘

公積，但法定盈餘公積已達本公司實收資本時，得不再提列，其餘再依法令規定提列或迴轉特別盈餘公積；如尚有餘額，併同累積未分配盈餘，由董事會擬具盈餘分配議案，提請股東會決議分派股東股息紅利。

另依據本公司章程規定，股利政策係配合目前及未來之發展計畫、考量投資環境、資金需求及國內外競爭狀況，並兼顧股東利益等因素，股東紅利就累積可分配盈餘中提撥，應不低於當年度可分配盈餘之 30%；分配股東股息紅利時，得以現金或股票方式為之，其中現金股利不低於股利總額之 20%。

本公司依金管證發字第 1090150022 號令及「採用國際財務報導準則（IFRS 會計準則）後，提列特別盈餘公積之適用疑義問答」規定提列及迴轉特別盈餘公積。嗣後其他股東權益減項餘額有迴轉時，得就迴轉部分分派盈餘。

法定盈餘公積得用以彌補虧損。公司無虧損時，法定盈餘公積超過實收股本總額 25% 之部分除得撥充股本外，尚得以現金分配。

本公司分別於 112 年 6 月 13 日及 111 年 6 月 16 日舉行股東常會，決議通過 111 及 110 年度盈餘分配案如下：

	盈 餘 分 配 案		每 股 股 利 (元)	
	111 年度	110 年度	111 年度	110 年度
法定盈餘公積	\$137,581	\$157,419		
特別盈餘公積(迴轉)	(81,751)	20,942		
現金股利	<u>691,809</u>	<u>807,110</u>	\$ 5.4	\$ 6.3
	<u>\$747,639</u>	<u>\$985,471</u>		

本公司 113 年 2 月 26 日董事會擬議 112 年度盈餘分配案如下：

	盈 餘 分 配 案	每 股 股 利 (元)
法定盈餘公積	\$130,811	
特別盈餘公積	115,609	
現金股利	<u>666,186</u>	\$ 5.2
	<u>\$912,606</u>	

有關 112 年度之盈餘分配案尚待預計於 113 年 6 月 18 日召開之股東常會決議。

(四) 其他權益項目

1. 國外營運機構財務報表換算之兌換差額

	<u>112 年度</u>	<u>111 年度</u>
年初餘額	(\$132,408)	(\$224,709)
換算國外營運機構淨資產所產生之兌換差額	(146,960)	115,376
換算國外營運機構淨資產所產生損益之相關所得稅利益(費用)	<u>29,392</u>	(23,075)
年底餘額	<u>(\$249,976)</u>	<u>(\$132,408)</u>

2. 透過其他綜合損益按公允價值衡量之金融資產未實現評價(損)益

	<u>112 年度</u>	<u>111 年度</u>
年初餘額	(\$ 8,219)	\$ 2,331
透過其他綜合損益按公允價值衡量之未實現評價(損)益	<u>1,959</u>	(10,550)
年底餘額	<u>(\$ 6,260)</u>	<u>(\$ 8,219)</u>

(五) 非控制權益

	<u>112 年度</u>	<u>111 年度</u>
年初餘額	\$134,368	\$117,720
本年度淨利	3,356	16,145
本年度其他綜合損益	<u>313</u>	<u>503</u>
年底餘額	<u>\$138,037</u>	<u>\$134,368</u>

二三、收 入

	<u>112 年度</u>	<u>111 年度</u>
客戶合約收入		
商品銷貨收入	\$7,077,049	\$7,462,925
勞務收入	<u>87</u>	<u>210</u>
	<u>\$7,077,136</u>	<u>\$7,463,135</u>

(一) 客戶合約之說明參閱附註四(十二)。

(二) 合約餘額

	112年 12月31日	111年 12月31日	111年 1月1日
應收票據及帳款(附註十)	<u>\$ 2,363,274</u>	<u>\$ 2,247,891</u>	<u>\$ 2,211,805</u>

(三) 客戶合約收入之細分

112 年度

報 導 部 門	收 入 類 型	收 入 類 型	收 入 類 型
	商品銷貨收入	勞 務 收 入	合 計
興 勤	\$2,795,535	\$ 87	\$2,795,622
元 耀	327,513	-	327,513
興勤常州	1,744,608	-	1,744,608
東莞為勤(附註十三註11)	1,827,094	-	1,827,094
其 他	<u>382,299</u>	<u>-</u>	<u>382,299</u>
	<u>\$7,077,049</u>	<u>\$ 87</u>	<u>\$7,077,136</u>

111 年度

報 導 部 門	收 入 類 型	收 入 類 型	收 入 類 型
	商品銷貨收入	勞 務 收 入	合 計
興 勤	\$3,116,111	\$ 210	\$3,116,321
元 耀	395,945	-	395,945
興勤常州	1,812,397	-	1,812,397
東莞為勤(含為勤興景)	1,831,563	-	1,831,563
其 他	<u>306,909</u>	<u>-</u>	<u>306,909</u>
	<u>\$7,462,925</u>	<u>\$ 210</u>	<u>\$7,463,135</u>

二四、本年度淨利

本年度淨利係包含以下項目：

(一) 利息收入

	112 年度	111 年度
銀行存款	\$ 68,969	\$ 44,611
透過損益按公允價值衡量之 金融資產	21,231	37,794
按攤銷後成本衡量之金融資 產	27,661	17,555
其 他	<u>882</u>	<u>867</u>
	<u>\$118,743</u>	<u>\$100,827</u>

(二) 其他收入

	112 年度	111 年度
補助收入	\$ 40,609	\$ 35,647
租金收入	4,877	5,111
股利收入	763	988
溢收貸款	556	10,937
其 他	<u>10,243</u>	<u>17,125</u>
	<u>\$ 57,048</u>	<u>\$ 69,808</u>

(三) 其他利益及損失

	112 年度	111 年度
透過損益按公允價值衡量之 金融資產淨損失	(\$ 33,242)	(\$ 2,165)
淨外幣兌換利益	36,858	240,666
處分不動產、廠房及設備(損) 益淨額	(16,529)	13,785
其 他	<u>(15,938)</u>	<u>(9,179)</u>
	<u>(\$ 28,851)</u>	<u>\$243,107</u>

(四) 財務成本

	112 年度	111 年度
租賃負債之利息	\$ 5,866	\$ 5,727
銀行借款利息	<u>19,978</u>	<u>16,417</u>
	25,844	22,144
減：列入符合要件資產成本之 金額	<u>9,006</u>	<u>4,969</u>
	<u>\$ 16,838</u>	<u>\$ 17,175</u>

利息資本化相關資訊如下：

	112 年度	111 年度
利息資本化金額	<u>\$ 9,006</u>	<u>\$ 4,969</u>
資本化年利率(%)	0.975~1.23	0.35~1.23

(五) 折舊及攤銷

	112 年度	111 年度
不動產、廠房及設備	\$307,099	\$304,137
使用權資產	60,523	60,720
投資性不動產	6,203	6,517
電腦軟體	<u>17,822</u>	<u>10,690</u>
	391,647	382,064

(接次頁)

(承前頁)

	112 年度	111 年度
減：列入符合要件資產成本之金額	\$ 584 <u>\$391,063</u>	\$ 585 <u>\$381,479</u>
折舊費用依功能別彙總		
營業成本	\$298,031	\$288,222
營業費用	69,007	76,050
其他利益及損失	<u>6,203</u>	<u>6,517</u>
	<u>\$373,241</u>	<u>\$370,789</u>
攤銷費用依功能別彙總		
營業成本	\$ 5,226	\$ 3,988
營業費用	<u>12,596</u>	<u>6,702</u>
	<u>\$ 17,822</u>	<u>\$ 10,690</u>
 (六) 員工福利費用		
	112 年度	111 年度
短期員工福利		
薪資	\$1,689,667	\$1,778,707
其他	<u>192,273</u>	<u>192,197</u>
	<u>1,881,940</u>	<u>1,970,904</u>
退職後福利		
確定提撥計畫	113,616	101,462
確定福利計畫(附註二一)	(<u>267</u>)	<u>56</u>
	<u>113,349</u>	<u>101,518</u>
	<u>\$1,995,289</u>	<u>\$2,072,422</u>
依功能別彙總		
營業成本	\$1,332,133	\$1,315,225
營業費用	<u>663,156</u>	<u>757,197</u>
	<u>\$1,995,289</u>	<u>\$2,072,422</u>

(七) 員工酬勞及董事酬勞

本公司係以當年度扣除分派員工及董事酬勞前之稅前利益分別以不低於2%及不高於2%提撥員工及董事酬勞。112及111年度員工及董事酬勞分別於113年2月26日及112年3月22日經董事會決議如下：

估 列 比 例	112 年度	111 年度
員工酬勞 (%)	3.9	3.9
董事酬勞 (%)	1.3	1.3
金 額		
員工酬勞	\$66,157	\$68,812
董事酬勞	22,494	23,242

年度合併財務報告通過發布日後若金額仍有變動，則依會計估計變動處理，於次一年度調整入帳。

111及110年度員工及董事酬勞之實際配發金額與合併財務報告之認列金額並無差異。

有關本公司董事會決議之員工及董事酬勞資訊，請至台灣證券交易所「公開資訊觀測站」查詢。

二五、所得稅

(一) 認列於損益之所得稅費用之主要組成項目

	112 年度	111 年度
當期所得稅		
本年度產生者	\$191,479	\$383,742
未分配盈餘加徵者	31,408	29,504
以前年度之調整	(39,533)	(20,990)
	<u>183,354</u>	<u>392,256</u>
遞延所得稅		
本年度產生者	222,604	33,514
以前年度之調整	1,736	(19,004)
稅率變動	<u>3,694</u>	<u>-</u>
	<u>228,034</u>	<u>14,510</u>
認列於損益之所得稅費用	<u>\$411,388</u>	<u>\$406,766</u>

會計所得與所得稅費用之調節如下：

	112 年度	111 年度
合併稅前淨利	<u>\$1,722,547</u>	<u>\$1,796,744</u>
稅前淨利按法定稅率計算之		
所得稅費用	\$ 505,481	\$ 489,062
免稅所得	(153)	(198)
稅上不可加計之收益	(23,173)	(11,443)
未分配盈餘加徵	31,408	29,504
未認列之虧損扣抵	836	(6,729)
未認列之暫時性差異	(77)	5
稅率變動	3,694	-
當年度抵用之投資抵減	(68,831)	(53,441)
以前年度之當期所得稅費用		
於本年度之調整	(<u>37,797</u>)	(<u>39,994</u>)
認列於損益之所得稅費用	<u>\$ 411,388</u>	<u>\$ 406,766</u>

合併公司適用中華民國所得稅法之個體所適用之稅率為 20%；中國地區子公司所適用之稅率為 15% 及 25%；中山為勤 112 年度符合高新技術企業，所得稅率由 25% 改為 15%。

(二) 認列於其他綜合損益之所得稅

	112 年度	111 年度
遞延所得稅費用 (利益)		
認列於其他綜合損益國		
外營運機構換算之兌		
換差額	(\$ 29,392)	\$ 23,075
確定福利計畫再衡量數	<u>156</u>	<u>618</u>
認列於其他綜合損益之所得		
稅費用 (利益)	(<u>\$ 29,236</u>)	<u>\$ 23,693</u>

(三) 本期所得稅資產與負債

	112 年 12 月 31 日	111 年 12 月 31 日
本期所得稅資產		
應收退稅款	<u>\$ 27,192</u>	<u>\$ 7,883</u>
本期所得稅負債		
應付所得稅	<u>\$ 27,267</u>	<u>\$152,139</u>

(四) 遞延所得稅資產與負債

遞延所得稅資產及負債之變動如下：

112 年度

遞延所得稅資產	年初餘額	認列於				年底餘額
		損	益	綜合損益	影響數	
暫時性差異						
未實現存貨損失	\$ 88,155	(\$ 26,956)	\$ -	(\$ 742)	\$ 60,457	
未實現銷貨毛利	15,787	(10,122)	-	-	5,665	
未實現退款負債	16,939	(1,671)	-	-	15,268	
虧損扣抵	6,952	(6,940)	-	(12)	-	
國外營運機構換算 之兌換差額	33,102	-	29,392	-	62,494	
其他	22,537	(2,139)	(156)	(265)	19,977	
	<u>\$183,472</u>	<u>(\$ 47,828)</u>	<u>\$ 29,236</u>	<u>(\$ 1,019)</u>	<u>\$163,861</u>	

遞延所得稅負債	年初餘額	認列於				年底餘額
		損	益	綜合損益	影響數	
暫時性差異						
國外投資收益	\$ 1,306,304	\$ 183,337	\$ -	\$ -	\$ 1,489,641	
其他	61,367	(3,131)	(857)	-	57,379	
	<u>\$ 1,367,671</u>	<u>\$ 180,206</u>	<u>(\$ 857)</u>	<u>\$ -</u>	<u>\$ 1,547,020</u>	

111 年度

遞延所得稅資產	年初餘額	認列於				年底餘額
		損	益	綜合損益	影響數	
暫時性差異						
未實現存貨損失	\$ 43,519	\$ 44,270	\$ -	\$ 366	\$ 88,155	
未實現銷貨毛利	6,528	9,259	-	-	15,787	
未實現退款負債	18,534	(1,595)	-	-	16,939	
虧損扣抵	-	6,971	-	(19)	6,952	
國外營運機構換算 之兌換差額	56,177	-	(23,075)	-	33,102	
其他	16,546	6,532	(618)	77	22,537	
	<u>\$141,304</u>	<u>\$ 65,437</u>	<u>(\$ 23,693)</u>	<u>\$ 424</u>	<u>\$183,472</u>	

遞延所得稅負債	年初餘額	認列於				年底餘額
		損	益	綜合損益	影響數	
暫時性差異						
國外投資收益	\$ 1,251,484	\$ 54,820	\$ -	\$ -	\$ 1,306,304	
其他	35,821	25,127	419	-	61,367	
	<u>\$ 1,287,305</u>	<u>\$ 79,947</u>	<u>\$ 419</u>	<u>\$ -</u>	<u>\$ 1,367,671</u>	

(五) 所得稅核定情形

本公司及子公司元耀之營利事業所得稅申報案，均業經稅捐稽徵機關核定至 110 年度。

二六、每股盈餘

用以計算每股盈餘之淨利及普通股加權平均股數如下：

本年度淨利

	112 年度	111 年度
歸屬於本公司業主之淨利	<u>\$1,307,803</u>	<u>\$1,373,833</u>

股 數

單位：千股

	112 年度	111 年度
用以計算基本每股盈餘之普通股加權平均股數	128,113	128,113
具稀釋作用潛在普通股之影響		
員工酬勞	<u>500</u>	<u>706</u>
用以計算稀釋每股盈餘之普通股加權平均股數	<u>128,613</u>	<u>128,819</u>

若本公司得選擇以股票或現金發放員工酬勞，則計算稀釋每股盈餘時，假設員工酬勞將採發放股票方式，並於該潛在普通股具有稀釋作用時計入加權平均流通在外股數，以計算稀釋每股盈餘。於次年度決議員工酬勞發放股數前計算稀釋每股盈餘時，亦繼續考量該等潛在普通股之稀釋作用。

二七、政府補助

本公司取得「歡迎台商回台投資行動方案」之政府優惠利率貸款，係用於資本支出及營運週轉。依本公司一般條件下之借款利率估計借款公允價值，該公允價值與取得借款金額間之差額視為政府低利率借款補助，並認列為遞延收入：

	112 年度	111 年度
年初餘額	\$34,308	\$28,078
本年度取得遞延收入	(26)	7,135
本年度已認列(帳列其他收入)	(1,079)	(1,084)
淨兌換差額	<u>(227)</u>	<u>179</u>
年底餘額	<u>\$32,976</u>	<u>\$34,308</u>

	<u>112年12月31日</u>	<u>111年12月31日</u>
<u>遞延收入帳面金額</u>		
流動（帳列其他流動負債）	\$ 1,074	\$ 1,080
非流動	<u>31,902</u>	<u>33,228</u>
	<u>\$32,976</u>	<u>\$34,308</u>

二八、資本風險管理

合併公司進行資本管理以確保集團內各企業能夠於繼續經營之前提下，藉由將債務及權益餘額最適化，以使股東報酬極大化。合併公司之整體策略最近兩年度並無變化。

合併公司不須遵守其他外部資本規定。

二九、金融工具

(一) 公允價值之資訊－非按公允價值衡量之金融工具

合併公司管理階層認為非按公允價值衡量之金融資產及金融負債之帳面金額趨近其公允價值。

(二) 公允價值之資訊－以重覆性基礎按公允價值衡量之金融工具

1. 公允價值層級

112年12月31日

	<u>第 1 等級</u>	<u>第 2 等級</u>	<u>第 3 等級</u>	<u>合 計</u>
<u>透過損益按公允價值衡量之金融資產</u>				
－結構型存款	\$ -	\$ -	\$ 1,127,549	\$ 1,127,549
<u>透過其他綜合損益按公允價值衡量之金融資產</u>				
－國內未上市(櫃)股票	\$ -	\$ -	\$ 27,682	\$ 27,682
<u>透過損益按公允價值衡量之金融負債</u>				
－衍生工具	\$ -	\$ 629	\$ -	\$ 629

111年12月31日

	<u>第 1 等級</u>	<u>第 2 等級</u>	<u>第 3 等級</u>	<u>合 計</u>
<u>透過損益按公允價值衡量之金融資產</u>				
－結構型存款	\$ -	\$ -	\$ 914,951	\$ 914,951
－衍生工具	-	<u>92,250</u>	-	<u>92,250</u>
合 計	<u>\$ -</u>	<u>\$ 92,250</u>	<u>\$ 914,951</u>	<u>\$ 1,007,201</u>

(接次頁)

(承前頁)

	第 1 等級	第 2 等級	第 3 等級	合 計
<u>透過其他綜合損益按公允價值衡量之金融資產</u>				
— 國內未上市(櫃)股票	\$ _____	\$ _____	\$ 25,723	\$ 25,723
<u>透過損益按公允價值衡量之金融負債</u>				
— 衍生工具	\$ _____	\$ 92,340	\$ _____	\$ 92,340

112 及 111 年度無第 1 等級與第 2 等級公允價值衡量間移轉之情形。

2. 金融資產以第 3 等級公允價值衡量之調節

112 年度

<u>金 融 資 產</u>	<u>債 務 工 具</u>	<u>權 益 工 具</u>	<u>合 計</u>
	<u>透 過 損 益</u>	<u>透 過 其 他 綜</u>	
	<u>按 公 允 價 值</u>	<u>合 損 益 按 公</u>	
	<u>衡 量</u>	<u>允 價 值 衡 量</u>	
年初餘額	\$ 914,951	\$ 25,723	\$ 940,674
購 買	2,660,443	-	2,660,443
處 分	(2,429,400)	-	(2,429,400)
認列於其他綜合損益	-	1,959	1,959
淨兌換差額	(18,445)	-	(18,445)
年底餘額	<u>\$ 1,127,549</u>	<u>\$ 27,682</u>	<u>\$ 1,155,231</u>

111 年度

<u>金 融 資 產</u>	<u>債 務 工 具</u>	<u>權 益 工 具</u>	<u>合 計</u>
	<u>透 過 損 益</u>	<u>透 過 其 他 綜</u>	
	<u>按 公 允 價 值</u>	<u>合 損 益 按 公</u>	
	<u>衡 量</u>	<u>允 價 值 衡 量</u>	
年初餘額	\$ 1,525,486	\$ 36,273	\$ 1,561,759
購 買	4,208,837	-	4,208,837
處 分	(4,837,254)	-	(4,837,254)
認列於其他綜合損益	-	(10,550)	(10,550)
淨兌換差額	17,882	-	17,882
年底餘額	<u>\$ 914,951</u>	<u>\$ 25,723</u>	<u>\$ 940,674</u>

3. 第 2 等級公允價值衡量之評價技術及輸入值

金融工具類別	評價技術及輸入值
衍生工具—換匯合約及遠期外匯合約	現金流量折現法：按期末之可觀察遠期匯率及合約所訂匯率估計未來現金流量，並以可反映各交易對方信用風險之折現率分別折現。

4. 第 3 等級公允價值衡量之評價技術及輸入值

(1) 國內未上市（櫃）股票係採用市場法估算公允價值，其判定係參考產業類別、同類型公司評價及公司營運情形。

(2) 結構型存款係依照現金流量折現分析為基礎估算。

(三) 金融工具之種類

	112 年 12 月 31 日	111 年 12 月 31 日
<u>金 融 資 產</u>		
透過損益按公允價值衡量		
強制透過損益按公允價值衡量	\$1,127,549	\$1,007,201
按攤銷後成本衡量（註 1）	6,433,953	6,753,447
透過其他綜合損益按公允價值衡量		
權益工具投資	27,682	25,723
<u>金 融 負 債</u>		
透過損益按公允價值衡量		
強制透過損益按公允價值衡量	629	92,340
按攤銷後成本衡量（註 2）	2,360,795	2,932,414

註 1：餘額係包含現金及約當現金、按攤銷後成本衡量之金融資產、應收票據、應收帳款（含關係人）、其他應收款（含關係人，未含應收退稅款）及其他金融資產等按攤銷後成本衡量之金融資產。

註 2：餘額係包含短期借款、應付票據、應付帳款（含關係人）、其他應付款（含關係人）、長期借款（含一年內到期部分）及存入保證金等按攤銷後成本衡量之金融負債。

(四) 財務風險管理目的與政策

合併公司管理營運有關之財務風險，包括市場風險（包含匯率風險及利率風險）、信用風險及流動性風險。

合併公司透過衍生金融工具規避暴險，以減輕該等風險之影響。衍生金融工具之運用受合併公司董事會通過之政策所規範，其為匯率風險、利率風險、信用風險、衍生金融工具與非衍生金融工具之運用以及剩餘流動資金之投資書面原則。內部稽核人員持續針對政策之遵循與暴險額度進行複核。合併公司並未以投機目的而進行金融工具（包括衍生金融工具）之交易。

財務部門每月對合併公司之管理階層提出報告。

1. 市場風險

合併公司之營運活動使合併公司承擔之主要財務風險為外幣匯率及利率變動風險。

(1) 匯率風險

合併公司從事非功能性貨幣計價之交易，因而產生匯率變動暴險。合併公司於政策許可之範圍內，從事衍生金融工具包括遠期外匯合約及外匯交換合約，以減輕非功能性貨幣計價之資產與負債以及部分預期交易可能產生之匯率暴險，但仍無法完全排除外幣匯率變動所造成之影響。

合併公司於資產負債表日非功能性貨幣計價貨幣性資產與負債帳面金額參閱附註三三。

敏感度分析

合併公司主要受到美元及人民幣貨幣匯率波動影響，向主要管理階層報告匯率風險時所使用之敏感度比率為1%。下表說明當新台幣（功能性貨幣）對各攸關外幣之匯率增加或減少1%時，合併公司之敏感度分析。

敏感度分析包括各資產負債表日流通在外之外幣貨幣性項目，下表之正數係表示當功能性貨幣相對於各相關外幣貶值 1% 時，將使稅前淨利增加之金額；當功能性貨幣相對於各相關外幣升值 1% 時，其對稅前淨利之影響將為同金額之負數。

	<u>112 年度</u>	<u>111 年度</u>
變動 1% 之損益影響		
美 元	<u>\$ 9,868</u>	<u>\$12,574</u>
人 民 幣	<u>\$ 4,282</u>	<u>\$13,323</u>

(2) 利率風險

合併公司之國內個體公司目前係以固定及浮動利率借入資金，其利率係以新台幣貨幣市場利率加碼計價，另合併公司現金及約當現金遠大於借款，可隨時償還銀行借款，所以利率風險對合併公司影響不大。

合併公司於資產負債表日受利率暴險之金融資產及金融負債帳面金額如下：

	<u>112 年 12 月 31 日</u>	<u>111 年 12 月 31 日</u>
具公允價值利率風險		
金融資產	\$2,658,677	\$1,928,439
金融負債	261,322	714,848
具現金流量利率風險		
金融資產	2,472,443	3,434,084
金融負債	1,027,248	1,156,676

敏感度分析

合併公司從事浮動利率之金融商品，市場利率變動將使其有效利率隨之變動，而使其未來現金流量產生波動，倘市場利率增加／減少 1%，將使 112 及 111 年度稅前淨利分別增加／減少 14,452 千元 22,774 千元。

2. 信用風險

信用風險係指交易對方拖欠合約義務而造成集團財務損失之風險。截至資產負債表日，合併公司可能因交易對方未履行義務造成財務損失之最大信用風險暴險主要係來自於合併資產負債表所認列之金融資產帳面金額。

合併公司採行之政策係僅與信用良好之對象進行交易，並於必要情形下取得足額之擔保以減輕因拖欠所產生財務損失之風險。合併公司使用其他公開可取得之財務資訊及彼此交易記錄對主要客戶進行評等。合併公司持續監督信用暴險以及交易對方之信用評等，並將總交易金額分散至各信用評等合格之客戶，並透過每年交易對方信用額度限額控制信用暴險。

3. 流動性風險

合併公司透過管理及維持足夠部位之現金及約當現金或易變現之金融商品以支應公司之營運，另與金融機構簽訂授信合約維持適當之額度以支應公司營運所需。

銀行借款對合併公司而言係為一項主要流動性風險來源。截至 112 年及 111 年 12 月 31 日止，合併公司未動用之融資額度，請參閱下列(3)融資額度之說明。

(1) 非衍生金融負債之流動性及利率風險表

非衍生金融負債剩餘合約到期分析係依合併公司最早可能被要求還款之日期，按金融負債未折現現金流量（包含本金及估計利息）編製。因此，合併公司可被要求立即還款之銀行借款，係列於下表最早之期間內，不考慮銀行立即執行該權利之機率；其他非衍生金融負債到期分析係依照約定之還款日編製。

以浮動利率支付之利息現金流量，其未折現之利息金額係依據資產負債表日利率估算而得。

112 年 12 月 31 日

	要求即付或					
	短於 1 個月	1 ~ 3 個月	3 個月 ~ 1 年	1 ~ 5 年	5 年 以上	
無附息負債	\$ 361,459	\$ 538,988	\$ 295,816	\$ -	\$ -	-
租賃負債	3,995	8,056	36,212	38,611	-	59,419
浮動利率工具	8,180	17,096	117,165	922,558	-	-
固定利率工具	<u>35,277</u>	<u>100,061</u>	<u>118</u>	<u>-</u>	<u>-</u>	<u>-</u>
	<u>\$ 408,911</u>	<u>\$ 664,201</u>	<u>\$ 449,311</u>	<u>\$ 961,169</u>	<u>\$ 59,419</u>	

上述金融負債到期分析之進一步資訊如下：

	短於 1 年	1 ~ 5 年	5 ~ 10 年	10 ~ 15 年	15 ~ 20 年	20 年 以上
租賃負債	\$ 48,263	\$ 38,611	\$ 7,321	\$ 7,321	\$ 7,321	\$ 37,456
浮動利率工具	<u>142,441</u>	<u>922,558</u>	-	-	-	-
	<u>\$ 190,704</u>	<u>\$ 961,169</u>	<u>\$ 7,321</u>	<u>\$ 7,321</u>	<u>\$ 7,321</u>	<u>\$ 37,456</u>

111 年 12 月 31 日

	要求即付或					
	短於 1 個月	1 ~ 3 個月	3 個月 ~ 1 年	1 ~ 5 年	5 年 以上	
無附息負債	\$ 335,844	\$ 538,763	\$ 310,611	\$ -	\$ -	-
租賃負債	6,096	12,191	47,472	83,140	-	60,883
浮動利率工具	120,864	1,709	22,144	1,062,026	-	-
固定利率工具	<u>76,392</u>	<u>198,911</u>	<u>315,568</u>	<u>-</u>	<u>-</u>	<u>-</u>
	<u>\$ 539,196</u>	<u>\$ 751,574</u>	<u>\$ 695,795</u>	<u>\$ 1,145,166</u>	<u>\$ 60,883</u>	

上述金融負債到期分析之進一步資訊如下：

	短於 1 年	1 ~ 5 年	5 ~ 10 年	10 ~ 15 年	15 ~ 20 年	20 年 以上
租賃負債	\$ 65,759	\$ 83,140	\$ 7,321	\$ 7,321	\$ 7,321	\$ 38,920
浮動利率工具	<u>144,717</u>	<u>1,062,026</u>	-	-	-	-
	<u>\$ 210,476</u>	<u>\$ 1,145,166</u>	<u>\$ 7,321</u>	<u>\$ 7,321</u>	<u>\$ 7,321</u>	<u>\$ 38,920</u>

(2) 衍生金融負債之流動性及利率風險表

針對衍生金融工具之流動性分析，就採總額交割之衍生工具而言，係以未折現之總現金流入及流出為基礎編製。當應付或應收金額不固定時，揭露之金額係依資產負債表日殖利率曲線所推估之預計利率決定。

	112 年 12 月 31 日	111 年 12 月 31 日
總 額 交 割		
遠期外匯合約		
流 入	\$ 136,560	\$ 113,924
流 出	(137,189)	(113,991)
	<u>(\$ 629)</u>	<u>(\$ 67)</u>
換匯交易合約		
流 入	\$ -	\$ 92,122
流 出	-	(92,145)
	<u>\$ -</u>	<u>(\$ 23)</u>

衍生金融工具之流動性皆為要求即付或短於 1 個月。

(3) 融資額度

	112 年 12 月 31 日	111 年 12 月 31 日
銀行借款額度		
已動用金額	\$1,172,322	\$1,759,780
未動用金額	<u>3,464,787</u>	<u>3,314,799</u>
	<u>\$4,637,109</u>	<u>\$5,074,579</u>

(五) 金融資產移轉資訊

合併公司將部分大陸地區之應收銀行承兌匯票背書轉讓予供應商以支付應付帳款，由於該等票據之幾乎所有風險及報酬已移轉，合併公司除列所移轉之應收銀行承兌匯票及相應之應付帳款。惟若該等已除列銀行承兌匯票到期時未能兌現，供應商仍有權要求合併公司清償，故合併公司仍持續參與該等票據。

合併公司持續參與已除列銀行承兌匯票之最大損失暴險金額為已移轉而尚未到期之銀行承兌匯票面額，截至 112 年及 111 年 12 月 31 日止分別為 312,429 千元及 263,156 千元，該等票據將於資產負債表日後 6 個月及 10 個月內到期。考量已除列銀行承兌匯票之信用風險，合併公司評估其持續參與之公允價值並不重大。

於 112 及 111 年度，合併公司除列應收銀行承兌匯票時並未認列任何損益，持續參與該等票據於本期及累積均未認列任何損益。

三十、關係人交易

本公司及子公司間之交易、帳戶餘額、收益及費損於合併時全數予以銷除，故未揭露於本附註。合併公司與其他關係人間之交易如下：

(一) 關係人之名稱及其關係

關 係 人 名 稱	與 合 併 公 司 之 關 係
為勤電子工業股份有限公司（屏東為勤）	實質關係人
播勤投資股份有限公司（播勤投資）	實質關係人
宏鑫科技股份有限公司（宏鑫科技）	實質關係人

(二) 銷 貨

關係人類別 / 名稱	112 年度	111 年度
實質關係人－屏東為勤	<u>\$ 1,337</u>	<u>\$ -</u>

合併公司與關係人之銷貨交易，其交易價格與付款條件與一般交易相當並無重大差異。

(三) 進 貨

關係人類別 / 名稱	112 年度	111 年度
實質關係人－宏鑫科技	\$ 409	\$ 888
實質關係人－屏東為勤	<u>2,341</u>	<u>-</u>
	<u>\$ 2,750</u>	<u>\$ 888</u>

合併公司與關係人之進貨交易，其交易價格與付款條件與一般交易相當並無重大差異。

(四) 應收關係人款項

帳 列 項 目	關係人類別 / 名稱	112 年 12 月 31 日	111 年 12 月 31 日
應收帳款－關係人	實質關係人－屏東為勤	<u>\$ 620</u>	<u>\$ -</u>

合併公司與關係人之收款條件採月結 60 天，流通在外之應收關係人款項未收取保證。112 及 111 年度應收關係人款項並未提列備抵損失。

(五) 應付關係人款項

帳 列 項 目	關係人類別 / 名稱	112 年 12 月 31 日	111 年 12 月 31 日
應付帳款－關係人	實質關係人		
	屏東為勤	\$ 814	\$ -
	宏鑫科技	<u>6</u>	<u>1</u>
		<u>\$ 820</u>	<u>\$ 1</u>
其他應付款－關係人	實質關係人		
	屏東為勤	\$ 653	\$ 4,079
	宏鑫科技	<u>704</u>	<u>34</u>
		<u>\$ 1,357</u>	<u>\$ 4,113</u>

合併公司與關係人之付款條件採月結 60 天，流通在外之應付關係人款項未提供擔保。

(六) 預付款項 (帳列預付設備款)

帳 列 項 目	關 係 人 類 別 / 名 稱	112 年	111 年
		12 月 31 日	12 月 31 日
預付設備款	實質關係人		
	宏鑫科技	\$ 8,132	\$ -
	屏東為勤	<u>370</u>	<u>-</u>
		<u>\$ 8,502</u>	<u>\$ -</u>

(七) 取得不動產、廠房及設備—僅 111 年度

關 係 人 類 別 / 名 稱	取 得 價 款
實質關係人—屏東為勤	\$ 400
實質關係人—宏鑫科技	<u>1,850</u>
	<u>\$ 2,250</u>

(八) 其他關係人交易

1. 委託加工

帳 列 項 目	關 係 人 類 別 / 名 稱	112 年度	111 年度
加工費用	實質關係人—屏東為勤	\$ 4,902	\$11,061
	實質關係人—宏鑫科技	<u>554</u>	<u>374</u>
		<u>\$ 5,456</u>	<u>\$11,435</u>

合併公司委託實質關係人加工之價格及付款條件因未與非關係人有同類交易，致無法比較，付款條件為月結 60 天。

2. 承租協議

帳 列 項 目	關 係 人 類 別 / 名 稱	112 年度	111 年度
租賃費用	實質關係人—播勤投資	<u>\$480</u>	<u>\$480</u>

合併公司與實質關係人間之租賃契約，係參考市場議定租金，並依一般付款條件支付。

(九) 主要管理階層之薪酬

	112 年度	111 年度
短期員工福利	\$ 67,743	\$ 73,852
退職後福利	<u>1,315</u>	<u>1,081</u>
	<u>\$ 69,058</u>	<u>\$ 74,933</u>

董事及其他主要管理階層之薪酬係由薪酬委員會依照個人績效及市場趨勢決定。

三一、質抵押之資產

合併公司業提供下列資產作為向銀行借款、建廠履約及支付貸款等之保證金：

	112年12月31日	111年12月31日
應收票據	\$204,301	\$ 83,956
質押活期存款（列入其他金融資產）	51,471	100,153
質押定期存款（列入其他金融資產）	28,800	151,700
銀行承兌保證金（列入其他金融資產）	<u>14,849</u>	<u>33,886</u>
	<u>\$299,421</u>	<u>\$369,695</u>

三二、重大或有負債及未認列之合約承諾

合併公司因興建廠房及購置生產設備，於各資產負債表日尚未執行之合約承諾如下：

	112年12月31日	111年12月31日
購置不動產、廠房及設備	\$177,104	\$550,321
取得土地使用權	<u>36,585</u>	<u>-</u>
	<u>\$213,689</u>	<u>\$550,321</u>

三三、具重大影響之外幣資產及負債資訊

以下資訊係按合併公司各個體功能性貨幣以外之外幣彙總表達，所揭露之匯率係指該等外幣換算至功能性貨幣之匯率。具重大影響之外幣金融資產及負債資訊如下：

	外 幣 匯 率		帳 面 金 額
112年12月31日			
貨幣性項目之金融資產			
美 元	\$ 18,510	7.0974（美 元：人民幣）	\$ 568,350
美 元	26,080	30.705（美 元：新台幣）	800,786
人 民 幣	93,468	4.3262（人民幣：新台幣）	404,361
人 民 幣	9,934	0.1409（人民幣：美 元）	<u>42,976</u>
			<u>\$1,816,473</u>
貨幣性項目之金融負債			
美 元	413	7.0974（美 元：人民幣）	\$ 12,681
美 元	12,039	30.705（美 元：新台幣）	369,657
人 民 幣	4,415	4.3262（人民幣：新台幣）	<u>19,100</u>
			<u>\$ 401,438</u>

（接次頁）

(承前頁)

	外 幣 匯		率	帳 面 金 額
111 年 12 月 31 日				
貨幣性項目之金融資產				
美 元	\$ 19,120	6.9793	(美 元：人民幣)	\$ 587,462
美 元	34,301	30.725	(美 元：新台幣)	1,053,898
人 民 幣	298,380	4.4023	(人民幣：新台幣)	1,313,558
人 民 幣	9,756	0.1433	(人民幣：美 元)	42,949
				<u>\$2,997,867</u>
貨幣性項目之金融負債				
美 元	174	6.9793	(美 元：人民幣)	\$ 5,346
美 元	12,322	30.725	(美 元：新台幣)	378,593
人 民 幣	5,492	4.4023	(人民幣：新台幣)	24,177
				<u>\$ 408,116</u>

合併公司之外幣兌換損益（含已實現及未實現）請參閱附註二四（三），由於外幣交易及集團個體之功能性貨幣種類繁多，故無法按各重大影響之外幣別揭露兌換損益。

三四、附註揭露事項

(一) 重大交易事項及(二)轉投資事業相關資訊：

1. 資金貸與他人：附表一。
2. 為他人背書保證：無。
3. 年底持有有價證券情形（不包含投資子公司部分）：附表二。
4. 累積買進或賣出同一有價證券之金額達新臺幣 3 億元或實收資本額 20% 以上：附表三。
5. 取得不動產之金額達新臺幣 3 億元或實收資本額 20% 以上：無。
6. 處分不動產之金額達新臺幣 3 億元或實收資本額 20% 以上：無。
7. 與關係人進、銷貨之金額達新臺幣 1 億元或實收資本額 20% 以上：附表四。
8. 應收關係人款項達新臺幣 1 億元或實收資本額 20% 以上：附表五。

9. 被投資公司資訊：附表六。
10. 從事衍生工具交易：附註七。
11. 其他：母子公司間及各子公司間之業務關係及重要交易往來情形及金額：附表八。

(三) 大陸投資資訊

1. 大陸被投資公司名稱、主要營業項目、實收資本額、投資方式、資金匯出入情形、持股比例、本年度損益及認列之投資損益、年底投資帳面金額、已匯回投資損益及赴大陸地區投資限額：附表七。
2. 與大陸被投資公司直接或間接經由第三地區事業所發生之重大交易事項，及其價格、付款條件及未實現損益：
 - (1) 進貨金額及百分比與相關應付款項之年底餘額及百分比：附表四。
 - (2) 銷貨金額及百分比與相關應收款項之年底餘額及百分比：附表四。
 - (3) 財產交易金額及其所產生之損益數額：無。
 - (4) 票據背書保證或提供擔保品之年底餘額及其目的：無。
 - (5) 資金融通之最高餘額、年底餘額、利率區間及當年度利息總額：無。
 - (6) 其他對當年度損益或財務狀況有重大影響之交易事項，如勞務之提供或收受等：無。

- (四) 主要股東資訊：股權比例達 5% 以上之股東名稱、持股數額及比例：附表九。

三五、部門資訊

提供給合併公司之主要營運決策者用以分配資源及評量部門績效之資訊，著重於每一交付或提供之產品或勞務之種類。合併公司之應報導部門如下：

- (一) 興勤電子工業股份有限公司(興勤) – 從事電子零件、熱敏電阻器、壓敏電阻器及各種電線之製造、加工及銷售。
- (二) 元耀 – 主要業務為二極體加工、製造及買賣。
- (三) 興勤常州 – 主要業務為熱敏及壓敏電阻、傳感器之製造及買賣。
- (四) 為勤興景 – 主要業務為熱敏及壓敏電阻、傳感器、機器設備等批發業務。
- (五) 東莞為勤 – 主要業務為熱敏及壓敏電阻、傳感器、機器設備等製造及買賣。

合併公司之收入與營運結果依應報導部門分析如下：

	興 勤 元		興 勤 常 州		東 莞 為 勤 (含為勤興景)		其 他	調 整 及 沖 銷	合 計
	興	勤	元	興	勤	常			
112 年度									
來自外部客戶收入	\$ 2,795,622	\$ 327,513	\$ 1,744,608	\$ 1,827,094	\$ 382,299	\$ -	\$ 7,077,136		
部門間收入	<u>377,176</u>	<u>497</u>	<u>1,177,073</u>	<u>1,256,107</u>	<u>2,207,535</u>	<u>(5,018,388)</u>			
部門收入	<u>\$ 3,172,798</u>	<u>\$ 328,010</u>	<u>\$ 2,921,681</u>	<u>\$ 3,083,201</u>	<u>\$ 2,589,834</u>	<u>(\$ 5,018,388)</u>			<u>\$ 7,077,136</u>
部門利益									
利息收入	<u>\$ 692,455</u>	<u>\$ 12,403</u>	<u>\$ 319,939</u>	<u>\$ 275,661</u>	<u>\$ 271,413</u>	<u>\$ 20,574</u>			\$ 1,592,445
其他收入									118,743
其他利益及損失									57,048
財務成本									(28,851)
稅前淨利									(16,838)
所得稅費用									1,722,547
稅後淨利									<u>411,388</u>
									<u>\$ 1,311,159</u>
112 年 12 月 31 日									
合併資產總額	<u>\$ 3,935,258</u>	<u>\$ 475,435</u>	<u>\$ 3,954,236</u>	<u>\$ 2,536,687</u>	<u>\$ 4,167,588</u>	<u>(\$ 1,419,375)</u>			<u>\$13,649,829</u>
合併負債總額	<u>\$ 3,555,643</u>	<u>\$ 94,346</u>	<u>\$ 551,315</u>	<u>\$ 772,310</u>	<u>\$ 590,231</u>	<u>(\$ 1,361,829)</u>			<u>\$ 4,202,016</u>
111 年度									
來自外部客戶收入	\$ 3,116,321	\$ 395,945	\$ 1,812,397	\$ 1,831,563	\$ 306,909	\$ -	\$ 7,463,135		
部門間收入	<u>502,964</u>	<u>641</u>	<u>1,387,031</u>	<u>1,778,788</u>	<u>1,707,908</u>	<u>(5,377,332)</u>			
部門收入	<u>\$ 3,619,285</u>	<u>\$ 396,586</u>	<u>\$ 3,199,428</u>	<u>\$ 3,610,351</u>	<u>\$ 2,014,817</u>	<u>(\$ 5,377,332)</u>			<u>\$ 7,463,135</u>
部門利益									
利息收入	<u>\$ 694,967</u>	<u>\$ 33,408</u>	<u>\$ 375,138</u>	<u>\$ 223,221</u>	<u>\$ 27,858</u>	<u>\$ 45,585</u>			\$ 1,400,177
其他收入									100,827
其他利益及損失									69,808
財務成本									243,107
稅前淨利									(17,175)
所得稅費用									1,796,744
稅後淨利									<u>406,766</u>
									<u>\$ 1,389,978</u>
111 年 12 月 31 日									
合併資產總額	<u>\$ 5,057,787</u>	<u>\$ 484,435</u>	<u>\$ 4,278,902</u>	<u>\$ 2,367,077</u>	<u>\$ 2,971,328</u>	<u>(\$ 1,401,713)</u>			<u>\$13,757,816</u>
合併負債總額	<u>\$ 4,203,715</u>	<u>\$ 113,472</u>	<u>\$ 531,024</u>	<u>\$ 809,199</u>	<u>\$ 461,865</u>	<u>(\$ 1,304,906)</u>			<u>\$ 4,814,369</u>

部門利益係指各個部門所賺取之利潤，不包含利息收入、其他收入、其他利益及損失及財務成本。此衡量金額係提供予主要營運決策者，用以分配資源予部門及評量其績效。

(一) 其他部門資訊

	112 年度	111 年度
<u>折 舊 與 攤 銷</u>		
興 勤	\$ 95,860	\$ 88,861
元 耀	14,718	12,763
興勤常州	104,238	120,416
東莞為勤 (含為勤興景)	51,895	57,038
其 他	<u>124,352</u>	<u>102,401</u>
	<u>\$ 391,063</u>	<u>\$ 381,479</u>

(二) 本公司及子公司之主要產品收入如下：

	112 年度	111 年度
被動元件	\$6,749,536	\$7,066,980
其 他	<u>327,600</u>	<u>396,155</u>
	<u>\$7,077,136</u>	<u>\$7,463,135</u>

(三) 地區別資訊

1. 合併公司主要於二個地區營運－中國及台灣。
2. 合併公司來自外部客戶之收入依客戶營運地點列示如下：

	112 年度	111 年度
<u>來自外部客戶之收入</u>		
大 中 華 (含台灣)	\$5,472,787	\$5,653,250
歐 洲	974,102	987,652
其 他	<u>630,247</u>	<u>822,233</u>
	<u>\$7,077,136</u>	<u>\$7,463,135</u>

3. 合併公司之非流動資產所在地列示如下：

	112 年 12 月 31 日	111 年 12 月 31 日
<u>非 流 動 資 產</u>		
中 國	\$2,296,432	\$2,230,596
台 灣	2,027,799	1,667,137
越 南	<u>104,030</u>	<u>-</u>
	<u>\$4,428,261</u>	<u>\$3,897,733</u>

非流動資產不包括金融工具、遞延所得稅資產及淨確定福利資產。

(四) 主要客戶資訊

本公司及子公司並無佔營業收入 10% 以上之單一客戶。

興勤電子工業股份有限公司及子公司
資金貸與他人

民國 112 年 1 月 1 日至 12 月 31 日

附表一

單位：新台幣千元
(除另予註明者外)

母 公司	受貸 對象	受貸 種類	是否 關係人	本 年度 最高 餘額	結 算 日 之 餘 額	貸 出 日 之 餘 額 (%)	最 高 限 額	貸 出 日 之 餘 額 (%)	貸 出 日 之 餘 額 (%)	最 高 限 額	貸 出 日 之 餘 額 (%)
0 本公司	興勤電子	其他應收款-關係人	是	\$ 96,615 (USD 3,000千元)	\$ 92,115 (USD 3,000千元)	5	\$ -	5	-	\$ -	\$ 3,723,900

註1：有短期融通資金之必要者。

註2：資金貸與他人總額以本公司股東權益淨額之40%為最高限額，對單一企業個別貸與金額應以不超過本公司權益淨額之30%為限。對於本公司直接及間接持有表決權股份100%之國外公司間，從事資金貸與，個別貸與金額以不超過本公司權益淨額100%為限。

興勤電子工業股份有限公司及子公司

年底持有有價證券情形

民國 112 年 12 月 31 日

附表二

單位：新台幣千元
(除另予註明者外)

時 有 之 公 司	有 價 證 券 種 類 及 名 稱	與 有 價 證 券 發 行人 之 關 係	科 目 類 別	單 位 數 / 單 位	面 金 額 (%)	持 股 比 例 (%)	總 值		社
							元	價 值	
本 公 司	華格科技公司	-	透過其他綜合收益按公允價值衡量之金融資產—非流動	2,619,499	\$	11	\$	27,682	
興勤宜昌	人民幣理財產品 富邦銀行一月息盈	-	透過損益按公允價值衡量之金融資產—流動	-	人民幣	-	人民幣	40,000 千元	
	中國銀行一對公結構型存款	-	透過損益按公允價值衡量之金融資產—流動	-	人民幣	-	人民幣	60,000 千元	
江西興勤	人民幣理財產品 富邦銀行一月息盈	-	透過損益按公允價值衡量之金融資產—流動	-	人民幣	-	人民幣	50,200 千元	
東莞為勤	人民幣理財產品 招商銀行一點金系列結構型存款	-	透過損益按公允價值衡量之金融資產—流動	-	人民幣	-	人民幣	10,000 千元	
	玉山銀行一對公結構型存款	-	透過損益按公允價值衡量之金融資產—流動	-	人民幣	-	人民幣	70,350 千元	
	中信銀行一匯聚信通結構型存款	-	透過損益按公允價值衡量之金融資產—流動	-	人民幣	-	人民幣	20,060 千元	
中山為勤	人民幣理財產品 平安銀行一對公結構型存款	-	透過損益按公允價值衡量之金融資產—流動	-	人民幣	-	人民幣	10,000 千元	

興勤電子工業股份有限公司及子公司

累積買進或賣出同一有價證券之金額達新台幣3億元或實收資本額20%以上

民國112年1月1日至12月31日

附表三

單位：新台幣千元
(除另予註明者外)

買、賣之公司名稱	種類及名稱	種類	科目	交易對象	種類	數量	價格	面額	成交金額	佔成交金額比例	佔成交金額比例	佔成交金額比例	佔成交金額比例	佔成交金額比例	佔成交金額比例
興勤正時	人民幣理財產品 對公定期存款	定期存款	透過辦理各外幣匯價之臺灣中國銀行 利率二區間	中國銀行	數量	80,000千元	人民幣 65,386千元	人民幣 65,000千元	人民幣 388千元	-	人民幣 60,000千元	-	人民幣 30,200千元	-	人民幣 60,000千元
江西興勤	人民幣理財產品 月息單	定期存款	透過辦理各外幣匯價之臺灣中國銀行 利率二區間	中國銀行	數量	81,000千元	人民幣 41,786千元	人民幣 41,500千元	人民幣 288千元	-	人民幣 30,000千元	-	人民幣 30,200千元	-	人民幣 30,200千元
康立為勤	人民幣理財產品 現金系列結構型存款	定期存款	透過辦理各外幣匯價之臺灣中國銀行 利率二區間	中國銀行	數量	100,000千元	人民幣 110,327千元	人民幣 110,000千元	人民幣 327千元	-	人民幣 10,000千元	-	人民幣 10,000千元	-	人民幣 10,000千元
興勤興景	人民幣理財產品 現金系列結構型存款	定期存款	透過辦理各外幣匯價之臺灣玉山銀行 利率二區間	玉山銀行	數量	181,000千元	人民幣 131,678千元	人民幣 130,680千元	人民幣 1,098千元	-	人民幣 1,098千元	-	人民幣 70,350千元	-	人民幣 70,350千元
興勤興景	人民幣理財產品 現金系列結構型存款	定期存款	透過辦理各外幣匯價之臺灣招商銀行 利率二區間	招商銀行	數量	53,000千元	人民幣 85,331千元	人民幣 85,000千元	人民幣 331千元	-	人民幣 331千元	-	人民幣 331千元	-	人民幣 331千元

興勤電子工業股份有限公司及子公司
應收關係人款項達新臺幣 1 億元或實收資本額 20% 以上
民國 112 年 12 月 31 日

附表五

單位：新台幣千元
(除另予註明者外)

帳列應收款項之公司	交易對象名稱	應收關係人款項餘額(註)	應收關係人(註)週轉率	逾期應收金額	應收關係人款項處理方式	應收關係人款項逾期後收回金額	應收關係人款項提列備抵呆帳金額
興勤常州	本公司	\$173,059	512	\$ -	-	\$ 57,705	\$ -
東莞為勤	本公司	173,785	549	-	-	78,916	-
中山為勤	東莞為勤	158,782	561	-	-	98,881	-

註：於編製合併財務報告時，業已沖銷。

興勤電子工業股份有限公司及子公司
被投資公司資訊

民國 112 年 1 月 1 日至 12 月 31 日

附表六

單位：新台幣千元
(除另予註明者外)

投資公司名稱	被投資公司名稱所在地	主要營業項目	原始資本	投資金額	期末持股數	持股比例		得票金額	被投資公司本半年度(損)益	被投資公司本半年度認列之(損)益	註
						比率	票面金額				
本公司	元 羅	二極體加工、買賣及製造	\$ 304,410	\$ 304,410	25,732,208	63.76	\$ 237,878	\$ 9,282	\$ 5,906	\$ 1	
	Greenish	國際貿易及轉投資	242,200 (US\$ 7,375 千元)	242,200 (US\$ 7,375 千元)	7,374,997	100	2,691,574	245,549	255,719	\$ 1	
	興勤控股	國際貿易及轉投資	792,206 (US\$ 25,476 千元)	783,237 (US\$ 25,176 千元)	25,476,302	100	3,840,398	478,468	475,244	\$ 1	
	興勤美國	電子零件產品設計與銷售	30,715 (US\$ 1,000 千元)	30,715 (US\$ 1,000 千元)	1,000,000	100	11,426	(17,113)	(17,113)	\$ 1	
	興勤越南	熱敏及感敏電阻、傳感器等之製造及買賣	149,213 (US\$ 4,800 千元)	-	-	100	141,205	111	111	\$ 1	
興勤控股	興勤國際	國際貿易及轉投資	205,781 (US\$ 6,375 千元)	196,512 (US\$ 6,075 千元)	6,375,000	100	1,190,521	80,616	80,616	\$ 1	
	興勤香港	國際貿易及轉投資	311,109 (US\$ 10,020 千元)	311,109 (US\$ 10,020 千元)	10,020,000	100	900,479	144,551	144,551	\$ 1	
	景福盛摩亞	國際貿易及轉投資	155,108 (US\$ 5,055 千元)	155,108 (US\$ 5,055 千元)	5,055,000	100	1,592,927	221,141	221,141	\$ 1	
	興勤盛摩亞	國際貿易及轉投資	112,518 (US\$ 3,884 千元)	112,518 (US\$ 3,884 千元)	3,884,354	100	215,167	32,654	32,654	\$ 1	

註 1：係減除銜流交易未實現銜貨毛利。

註 2：屬大陸地區之被投資公司相關資訊詳附表七。

興勤電子工業股份有限公司及子公司
大陸投資資訊

民國 112 年 1 月 1 日至 12 月 31 日

附表七

單位：新台幣千元
(除另予註明者外)

大陸投資公司名	主要營業項目	實收資本額	投資方式	本期新增投資金額	本期末累計投資金額	本期新增投資金額	本公司直接持有之持股比例	本期認列損益	期末負債	截至本期末已匯回投資至匯	註
興勤常州	機板及原裝電阻、傳感器之製造及買賣	\$ 1,008,000 (US\$ 31,200 千元)	註 1	\$ 452,725	\$ -	\$ 452,725	100	\$ 458,676	\$ 4,076,634	\$ 1,868,287 (US\$ 61,686)	註 10 及註 12
興勤武昌	機板及原裝電阻、傳感器之製造及買賣	203,819 (US\$ 6,300 千元)	註 2	194,170	9,289	203,819	100	807,741	1,189,259	-	註 12
江蘇興勤	機板及原裝電阻之製造及買賣	310,330 (US\$ 10,000 千元)	註 3	310,330	-	310,330	100	144,583	900,271	-	註 12
為勤興景	機板及原裝電阻、傳感器、機器設備等批發業務	-	註 4 及註 11	153,547	-	153,547	-	4,379	-	-	註 12
東莞為勤	機板及原裝電阻、傳感器、機器設備等製造及買賣	868,640 (CN¥5,094,782 千元)	註 5 及註 11	111,759	153,547	265,206	100	322,085	2,460,385	-	註 12
中山為勤	機板及原裝電阻、傳感器之製造及買賣	658,145 (CN¥5,150,000 千元)	註 6	-	-	-	100	70,946	685,239	-	註 12

本年年度年底累計自台灣匯出赴大陸地區投資金額	經濟部投審會核准投資金額	本公司赴大陸地區投資限額
\$1,231,800 (US\$ 38,774 千元)	\$1,077,561 (US\$ 35,094 千元)	\$5,585,865 (註 9)

註 1： 委託第三地區投資設立公司（興勤 Greenish 投資大陸公司並自 92 年度起經由 Greenish 增加間接投資大陸公司。

註 2： 透過第三地區投資設立公司（興勤國際）再投資大陸公司。

註 3： 透過第三地區投資設立公司（興勤香港）再投資大陸公司。

註 4： 透過第三地區投資設立公司（常州薩摩亞）再投資大陸公司。

註 5： 透過第三地區投資設立公司（常州薩摩亞及興勤薩摩亞）及子公司（興勤常州）再投資大陸公司。

註 6： 為勤子公司（東莞為勤）再投資大陸公司。

註 7： 台灣母子公司簽證會計師查核之財務報表。

註 8： 經濟部投審會核准投資金額為 US\$35,094 千元與自台灣匯出累積投資金額 US\$38,774 千元，差異 US\$3,680 千元，係扣除大陸子公司盈餘轉增資本 US\$32,024 千元、扣除清算股款匯至第三地尚未核准扣減金額 US\$176 千元、加回大陸子公司盈餘匯回 US\$35,831 千元及匯出投資匯率換算差異 US\$49 千元。112 年 12 月 31 日金額係按 US\$1=NT\$30.705 換算。

註 9： 本公司對大陸投資累計投資上限係以合併股權之 60% 計算。

註 10： 本公司認列興勤常州之投資收益 241,296 千元及 Greenish 認列興勤常州之投資收益 2,412,96 千元，共計 458,676 千元，與興勤常州淨利差異，係逆、劍流交易之未實現毛利。註 11： 因應集團內匯帳幣化及調整，業完為勤於 112 年 4 月經董事會決議辦理吸收合併為勤興景，合併後為勤與景為同減公司，合併基準日為 112 年 6 月 30 日，業完為勤業已完成變更登記。

註 12： 於編製合併財務報表時，業已沖銷。

(承前頁)

編	號交	易人	名	稱交	易往	對	象與交易人之關係(註)	交	易	目金	往	額交	易	條	情	估合併總資產 收或總資產 件之比率(%)
2	興勤宜昌				中山為勤	2	2	銷	貨	\$	33,202	成本加成本計價	-			
					中山為勤	2	2	進	貨	4,816	成本加成本計價	-				
					中山為勤	2	2	應收帳款	貨	8,136	月結 60 天	-				
					中山為勤	2	2	應付帳款	貨	4,956	月結 60 天	-				
					江西興勤	2	2	銷	貨	16,922	成本加成本計價	-				
					江西興勤	2	2	進	貨	192,813	成本加成本計價	3				
					江西興勤	2	2	應收帳款	貨	2,111	月結 60 天	-				
					江西興勤	2	2	應付帳款	貨	36,898	月結 60 天	-				
					東莞為勤	2	2	銷	貨	370,531	成本加成本計價	5				
					東莞為勤	2	2	進	貨	13,660	成本加成本計價	-				
					東莞為勤	2	2	應收帳款	貨	64,805	月結 60 天	-				
					東莞為勤	2	2	應付帳款	貨	2,197	月結 60 天	-				
3	江西興勤				中山為勤	2	2	預付款項	貨	3,638	月結 T/T	-				
					中山為勤	2	2	銷	貨	8,530	成本加成本計價	-				
					中山為勤	2	2	進	貨	1,020	成本加成本計價	-				
					中山為勤	2	2	應收帳款	貨	3,972	月結 60 天	-				
					東莞為勤	2	2	銷	貨	198,157	成本加成本計價	3				
					東莞為勤	2	2	進	貨	7,756	成本加成本計價	-				
					東莞為勤	2	2	應收帳款	貨	40,329	月結 60 天	-				
					東莞為勤	2	2	其他應付款	貨	6,167	月結 60 天	-				
					中山為勤	2	2	銷	貨	218,594	成本加成本計價	3				
					中山為勤	2	2	進	貨	732	成本加成本計價	-				
					中山為勤	2	2	應收帳款	貨	64,813	月結 60 天	-				
					4	為勤興景				東莞為勤	2	2	銷	貨	20,485	成本加成本計價
東莞為勤	2	2	進	貨						123,187	成本加成本計價	2				
5	東莞為勤				中山為勤	1	1	銷	貨	785,047	成本加成本計價	11				
					中山為勤	1	1	進	貨	42,710	成本加成本計價	-				
					中山為勤	1	1	應收帳款	貨	744	月結 T/T	-				
					中山為勤	1	1	預收帳項	貨	158,782	月結 60 天	-				

註：與交易人之關係：

1. 母公司對子公司
2. 子公司對子公司

興勤電子工業股份有限公司

主要股東資訊

民國 112 年 12 月 31 日

附表九

主 要 股 東 名 稱	股 份	
	持有股數 (股)	持股比例 (%)
播勤投資股份有限公司	27,178,247	21.21
亦勤投資股份有限公司	15,871,153	12.38

註：本表主要股東資訊係由集保公司以當季季底最後一個營業日，計算股東持有本公司已完成無實體登錄交付之普通股達 5% 以上資料。本公司合併財務報告所記載股本與實際已完成無實體登錄交付股數，可能因編製計算基礎不同或有差異。

興勤電子工業股份有限公司

個體財務報告暨會計師查核報告
民國112及111年度

地址：高雄市三民區民族一路373巷21號

電話：(07)557-7660

會計師查核報告

興勤電子工業股份有限公司 公鑒：

查核意見

興勤電子工業股份有限公司（興勤公司）民國 112 年及 111 年 12 月 31 日之個體資產負債表，暨民國 112 及 111 年 1 月 1 日至 12 月 31 日之個體綜合損益表、個體權益變動表、個體現金流量表，以及個體財務報告附註（包括重大會計政策彙總），業經本會計師查核竣事。

依本會計師之意見，上開個體財務報告在所有重大方面係依照證券發行人財務報告編製準則編製，足以允當表達興勤公司民國 112 年及 111 年 12 月 31 日之個體財務狀況，暨民國 112 及 111 年 1 月 1 日至 12 月 31 日之個體財務績效及個體現金流量。

查核意見之基礎

本會計師係依照會計師受託查核簽證財務報表規則及審計準則執行查核工作。本會計師於該等準則下之責任將於會計師查核個體財務報告之責任段進一步說明。本會計師所隸屬事務所受獨立性規範之人員已依會計師職業道德規範，與興勤公司保持超然獨立，並履行該規範之其他責任。本會計師相信已取得足夠及適切之查核證據，以作為表示查核意見之基礎。

關鍵查核事項

關鍵查核事項係指依本會計師之專業判斷，對興勤公司民國 112 年度個體財務報告之查核最為重要之事項。該等事項已於查核個體財務報告整體及形成查核意見之過程中予以因應，本會計師並不對該等事項單獨表示意見。

茲對興勤公司民國 112 年度個體財務報告之關鍵查核事項敘明如下：

銷貨收入真實性

興勤公司營業收入中有來自特定客戶之銷貨收入，因其與計算企業關鍵績效指標關聯性較高，因此依審計準則公報有關將收入預設為顯著風險之規定，將該等特定客戶之銷貨收入真實性列為關鍵查核事項。有關收入認列政策之相關會計政策，請參閱個體財務報告附註四(十一)。

本會計師對上述關鍵查核事項之主要查核程序包括：

- 一、瞭解及測試管理階層對所認列之收入真實性攸關之內部控制流程有效性。
- 二、取得特定客戶銷貨收入明細資料並抽選適當樣本，檢視交貨文件及收款憑證等，並核對收款金額、對象與銷貨對象是否一致，以確認收入發生之真實性。

管理階層與治理單位對個體財務報告之責任

管理階層之責任係依照證券發行人財務報告編製準則編製允當表達之個體財務報告，且維持與個體財務報告編製有關之必要內部控制，以確保個體財務報告未存有導因於舞弊或錯誤之重大不實表達。

於編製個體財務報告時，管理階層之責任亦包括評估興勤公司繼續經營之能力、相關事項之揭露，以及繼續經營會計基礎之採用，除非管理階層意圖清算興勤公司或停止營業，或除清算或停業外別無實際可行之其他方案。

興勤公司之治理單位（含審計委員會）負有監督財務報導流程之責任。

會計師查核個體財務報告之責任

本會計師查核個體財務報告之目的，係對個體財務報告整體是否存有導因於舞弊或錯誤之重大不實表達取得合理確信，並出具查核報告。合理確信係高度確信，惟依照審計準則執行之查核工作無法保證必能偵出個體財務報告存有之重大不實表達。不實表達可能導因於舞弊或錯誤。如不實表達之個別金額或彙總數可合理預期將影響個體財務報告使用者所作之經濟決策，則被認為具有重大性。

本會計師依照審計準則查核時，運用專業判斷及專業懷疑。本會計師亦執行下列工作：

- 一、辨認並評估個體財務報告導因於舞弊或錯誤之重大不實表達風險；對所評估之風險設計及執行適當之因應對策；並取得足夠及適切之查核證據以作為查核意見之基礎。因舞弊可能涉及共謀、偽造、故意遺漏、不實聲明或踰越內部控制，故未偵出導因於舞弊之重大不實表達之風險高於導因於錯誤者。
- 二、對與查核攸關之內部控制取得必要之瞭解，以設計當時情況下適當之查核程序，惟其目的非對興勤公司內部控制之有效性表示意見。
- 三、評估管理階層所採用會計政策之適當性，及其所作會計估計與相關揭露之合理性。
- 四、依據所取得之查核證據，對管理階層採用繼續經營會計基礎之適當性，以及使興勤公司繼續經營之能力可能產生重大疑慮之事件或情況是否存在重大不確定性，作出結論。本會計師若認為該等事件或情況存在重大不確定性，則須於查核報告中提醒個體財務報告使用者注意個體財務報告之相關揭露，或於該等揭露係屬不適當時修正查核意見。本會計師之結論係以截至查核報告日所取得之查核證據為基礎。惟未來事件或情況可能導致興勤公司不再具有繼續經營之能力。
- 五、評估個體財務報告（包括相關附註）之整體表達、結構及內容，以及個體財務報告是否允當表達相關交易及事件。
- 六、對於興勤公司內組成個體之財務資訊取得足夠及適切之查核證據，以對個體財務報告表示意見。本會計師負責查核案件之指導、監督及執行，並負責形成興勤公司查核意見。

本會計師與治理單位溝通之事項，包括所規劃之查核範圍及時間，以及重大查核發現（包括於查核過程中所辨認之內部控制顯著缺失）。

本會計師亦向治理單位提供本會計師所隸屬事務所受獨立性規範之人員已遵循會計師職業道德規範中有關獨立性之聲明，並與治理單位溝通所有可能被認為會影響會計師獨立性之關係及其他事項（包括相關防護措施）。

本會計師從與治理單位溝通之事項中，決定對興勤公司民國 112 年度個別財務報告查核之關鍵查核事項。本會計師於查核報告中敘明該等事項，除非法令不允許公開揭露特定事項，或在極罕見情況下，本會計師決定不於查核報告中溝通特定事項，因可合理預期此溝通所產生之負面影響大於所增進之公眾利益。

勤業眾信聯合會計師事務所

會計師 江 佳 玲

會計師 劉 裕 祥

江佳玲



劉裕祥



證券暨期貨管理委員會核准文號

台財證六字第 0920123784 號

金融監督管理委員會核准文號

金管證審字第 1050024633 號

中 華 民 國 1 1 3 年 2 月 2 7 日

興勤電子工業股份有限公司
個體資產負債表
民國 112 年 12 月 31 日



單位：新台幣千元

代碼	資	112年12月31日			111年12月31日		
		金	額	%	金	額	%
	流動資產						
1100	現金及約當現金 (附註四及六)	\$ 712,390	6		\$ 1,752,733	13	
1110	透過損益按公允價值衡量之金融資產—流動 (附註四、七及二七)	-	-		92,250	1	
1150	應收票據 (附註九)	2,288	-		2,557	-	
1170	應收帳款淨額 (附註四及九)	671,220	5		833,552	7	
1180	應收帳款—關係人 (附註九及二八)	171,023	2		179,793	1	
1200	其他應收款	3,019	-		5,822	-	
1210	其他應收款—關係人 (附註二八)	54	-		1,058	-	
1220	本期所得稅資產 (附註四及二三)	4,086	-		-	-	
1310	存貨 (附註四及十)	279,573	2		350,148	3	
1476	其他金融資產—流動 (附註十一及二九)	28,800	-		151,700	1	
1479	其他流動資產	36,439	-		53,181	-	
11XX	流動資產總計	<u>1,908,892</u>	<u>15</u>		<u>3,422,794</u>	<u>26</u>	
	非流動資產						
1517	透過其他綜合損益按公允價值衡量之金融資產—非流動 (附註四及八)	27,682	-		25,723	-	
1550	採用權益法之投資 (附註四及十二)	8,930,161	70		7,955,007	61	
1600	不動產、廠房及設備 (附註四、十三、二八及三十)	1,709,060	13		1,368,831	11	
1755	使用權資產 (附註四及十四)	49,065	-		51,078	1	
1801	電腦軟體淨額 (附註四)	27,338	-		29,015	-	
1840	遞延所得稅資產 (附註四及二三)	104,462	1		94,791	1	
1915	預付設備款 (附註二八)	55,018	1		49,726	-	
1975	淨確定福利資產—非流動 (附註四及十九)	32,966	-		13,514	-	
1980	其他金融資產—非流動 (附註十一及二九)	2,807	-		2,315	-	
1990	其他非流動資產	17,968	-		-	-	
15XX	非流動資產總計	<u>10,956,527</u>	<u>85</u>		<u>9,590,000</u>	<u>74</u>	
1XXX	資產總計	<u>\$ 12,865,419</u>	<u>100</u>		<u>\$ 13,012,794</u>	<u>100</u>	
	負債及權益						
	流動負債						
2100	短期借款 (附註四及十五)	\$ 100,000	1		\$ 678,000	5	
2120	透過損益按公允價值衡量之金融負債—流動 (附註四、七及二七)	629	-		92,340	1	
2170	應付帳款 (附註十六)	34,497	-		26,974	-	
2180	應付帳款—關係人 (附註十六及二八)	364,372	3		378,977	3	
2200	其他應付款 (附註十七)	356,427	3		356,036	3	
2220	其他應付款—關係人 (附註二八)	1,418	-		3,999	-	
2230	本期所得稅負債 (附註四及二三)	12,712	-		144,994	1	
2280	租賃負債—流動 (附註四及十四)	1,508	-		1,465	-	
2322	一年內到期之長期借款 (附註四及十五)	131,589	1		14,458	-	
2365	進款負債—流動 (附註四及十八)	76,342	1		84,696	1	
2399	其他流動負債 (附註四及二五)	12,101	-		3,073	-	
21XX	流動負債總計	<u>1,091,595</u>	<u>9</u>		<u>1,785,012</u>	<u>14</u>	
	非流動負債						
2540	長期借款 (附註四及十五)	895,659	7		1,022,218	8	
2570	遞延所得稅負債 (附註四及二三)	1,498,435	12		1,324,251	10	
2580	租賃負債—非流動 (附註四及十四)	50,727	-		52,235	-	
2630	長期遞延收入 (附註四及二五)	19,107	-		19,879	-	
2645	存入保證金	120	-		120	-	
25XX	非流動負債總計	<u>2,464,048</u>	<u>19</u>		<u>2,418,703</u>	<u>18</u>	
2XXX	負債總計	<u>3,555,643</u>	<u>28</u>		<u>4,203,715</u>	<u>32</u>	
	權益 (附註四、十二及二十)						
3110	普通股股本	1,281,127	10		1,281,127	10	
3200	資本公積	352,907	3		352,907	3	
	保留盈餘						
3310	法定盈餘公積	1,454,089	11		1,316,508	10	
3320	特別盈餘公積	140,627	1		222,378	2	
3350	未分配盈餘	6,337,262	49		5,776,786	44	
3300	保留盈餘總計	7,931,978	61		7,315,672	56	
3400	其他權益	(256,236)	(2)		(140,627)	(1)	
3XXX	權益總計	<u>9,309,776</u>	<u>72</u>		<u>8,809,079</u>	<u>68</u>	
	負債及權益總計	<u>\$ 12,865,419</u>	<u>100</u>		<u>\$ 13,012,794</u>	<u>100</u>	

後附之附註係本個體財務報告之一部分。

董事長：



經理人：



會計主管：



興勤電子工業股份有限公司

個體綜合損益表

民國 112 及 111 年 1 月 1 日至 12 月 31 日

單位：新台幣千元，惟

每股盈餘為元

代 碼		112 年度		111 年度	
		金 額	%	金 額	%
4000	營業收入（附註四、二一及二八）	\$ 3,172,798	100	\$ 3,619,285	100
5000	營業成本（附註十、二二及二八）	<u>2,022,702</u>	<u>64</u>	<u>2,466,157</u>	<u>68</u>
5900	營業毛利	<u>1,150,096</u>	<u>36</u>	<u>1,153,128</u>	<u>32</u>
5910	未實現銷貨利益（附註四及二八）	(1,180)	-	(26,915)	(1)
5920	已實現銷貨利益（附註四）	<u>26,915</u>	<u>1</u>	<u>29,161</u>	<u>1</u>
5950	已實現營業毛利	<u>1,175,831</u>	<u>37</u>	<u>1,155,374</u>	<u>32</u>
	營業費用（附註四、九、二二及二八）				
6100	推銷費用	133,433	4	122,438	3
6200	管理費用	199,956	6	198,016	6
6300	研究發展費用	145,843	5	140,083	4
6450	預期信用減損損失（利益）	<u>4,144</u>	<u>-</u>	<u>(130)</u>	<u>-</u>
6000	營業費用合計	<u>483,376</u>	<u>15</u>	<u>460,407</u>	<u>13</u>
6900	營業淨利	<u>692,455</u>	<u>22</u>	<u>694,967</u>	<u>19</u>
	營業外收入及支出（附註十二、二二、二五及二八）				
7100	利息收入	16,117	1	25,666	1
7010	其他收入	4,015	-	3,474	-
7020	其他利益及損失	(15,456)	-	141,037	4
7050	財務成本	(11,110)	-	(11,939)	-
7070	採用權益法之子公司損益之份額	<u>937,247</u>	<u>30</u>	<u>837,609</u>	<u>23</u>
7000	營業外收入及支出合計	<u>930,813</u>	<u>31</u>	<u>995,847</u>	<u>28</u>

（接次頁）

(承前頁)

代 碼		112 年度		111 年度	
		金 額	%	金 額	%
7900	稅前淨利	\$ 1,623,268	53	\$ 1,690,814	47
7950	所得稅費用 (附註四及二三)	<u>315,465</u>	<u>10</u>	<u>316,981</u>	<u>9</u>
8200	本年度淨利	<u>1,307,803</u>	<u>43</u>	<u>1,373,833</u>	<u>38</u>
	其他綜合損益 (附註四、二十及二三)				
	不重分類至損益之項目				
8311	確定福利計畫之再衡量數	(299)	-	1,360	-
8316	透過其他綜合損益按公允價值衡量之權益工具投資未實現評價損益	1,959	-	(10,550)	-
8330	採用權益法之子公司之其他綜合損益份額	551	-	884	-
8349	與不重分類至損益之項目相關之所得稅	<u>60</u>	<u>-</u>	<u>(272)</u>	<u>-</u>
8310		<u>2,271</u>	<u>-</u>	<u>(8,578)</u>	<u>-</u>
	後續可能重分類至損益之項目				
8361	國外營運機構財務報表換算之兌換差額	(59,119)	(2)	611,730	17
8380	採用權益法之子公司之其他綜合損益之份額	(87,841)	(3)	(496,354)	(14)
8399	與可能重分類至損益之項目相關之所得稅	<u>29,392</u>	<u>1</u>	<u>(23,075)</u>	<u>(1)</u>
8360		<u>(117,568)</u>	<u>(4)</u>	<u>92,301</u>	<u>2</u>
8300	本年度其他綜合損益 (淨額)	<u>(115,297)</u>	<u>(4)</u>	<u>83,723</u>	<u>2</u>
8500	本年度綜合損益總額	<u>\$ 1,192,506</u>	<u>39</u>	<u>\$ 1,457,556</u>	<u>40</u>
	每股盈餘 (附註二四)				
9710	基 本	<u>\$ 10.21</u>		<u>\$ 10.72</u>	
9810	稀 釋	<u>\$ 10.17</u>		<u>\$ 10.66</u>	

後附之附註係本個體財務報告之一部分。

董事長：



經理人：



會計主管：



興勤電子工業股份有限公司



民國 112 年 12 月 31 日

單位：新台幣千元

其他權益項目

代碼	普通股本	資本公積	保	留	盈	餘	計	權	益	合
A1	1,281,127	352,907	1,159,089	201,436	5,386,452	6,746,977	2,331	222,378	81,586,633	81,586,633
B1	-	-	157,419	-	(157,419)	-	-	-	-	-
B3	-	-	-	20,942	(20,942)	-	-	-	-	-
B5	-	-	157,419	20,942	(985,471)	(807,110)	-	-	(807,110)	(807,110)
D1	-	-	-	-	1,373,833	1,373,833	-	-	1,373,833	1,373,833
D3	-	-	-	-	1,972	1,972	-	-	81,751	83,723
D5	-	-	-	-	1,375,805	1,375,805	-	-	81,751	1,457,556
Z1	1,281,127	352,907	1,316,508	222,378	5,776,786	7,315,672	(8,219)	(140,627)	8,809,079	8,809,079
B1	-	-	137,581	-	(137,581)	-	-	-	-	-
B5	-	-	-	691,809	(691,809)	691,809	-	-	(691,809)	(691,809)
B17	-	-	-	(81,751)	81,751	-	-	-	-	-
D1	-	-	137,581	(81,751)	(747,639)	(691,809)	-	-	(691,809)	(691,809)
D3	-	-	-	-	1,307,803	1,307,803	-	-	1,307,803	1,307,803
D5	-	-	-	-	312	312	-	-	115,609	115,297
Z1	1,281,127	352,907	1,454,089	140,627	6,337,262	7,931,978	(6,200)	(256,236)	9,309,776	9,309,776

後附之附註係本個體財務報告之一部分。



董事長：



經理人：



會計主管：

興勤電子工業股份有限公司

個體現金流量表

民國 112 及 111 年 1 月 1 日至 12 月 31 日

單位：新台幣千元

代 碼		112 年度	111 年度
	營業活動之現金流量		
A10000	稅前淨利	\$1,623,268	\$1,690,814
A20010	收益費損項目		
A20100	折舊費用	81,802	81,398
A20200	攤銷費用	14,058	7,463
A20300	預期信用減損損失（利益）數	4,144	(130)
A20400	透過損益按公允價值衡量金融資 產及負債之淨損失	33,242	2,165
A20900	財務成本	11,110	11,939
A21200	利息收入	(16,117)	(25,666)
A21300	股利收入	(763)	(988)
A22400	採用權益法之子公司損益之份額	(937,247)	(837,609)
A22500	處分不動產、廠房及設備利益	(305)	(404)
A23900	與子公司之未實現利益	1,180	26,915
A24000	與子公司之已實現利益	(26,915)	(29,161)
A29900	補助收入攤銷	(746)	(749)
A30000	營業資產及負債淨變動數		
A31115	強制透過損益按公允價值衡量之 金融資產	(32,703)	(2,075)
A31130	應收票據	269	1,322
A31150	應收帳款	158,188	(3,841)
A31160	應收帳款－關係人	8,770	32,620
A31180	其他應收款	(138)	357
A31190	其他應收款－關係人	1,004	(792)
A31200	存 貨	70,575	60,847
A31230	預付款項	(17,968)	-
A31240	其他流動資產	16,742	(14,369)
A31990	淨確定福利資產	(19,751)	(1,054)
A32150	應付帳款	7,523	(20,778)
A32160	應付帳款－關係人	(14,605)	(49,116)
A32180	其他應付款	14,845	(45,631)
A32190	其他應付款－關係人	(3,674)	(449)
A32230	其他流動負債	9,028	313
A32990	退款負債	(8,354)	(7,973)

(接次頁)

(承前頁)

代 碼		112 年度	111 年度
A33000	營運產生之現金	\$ 976,462	\$ 875,368
A33100	收取之利息	19,058	24,732
A33300	支付之利息	(6,748)	(6,896)
A33500	支付之所得稅	(<u>257,868</u>)	(<u>218,042</u>)
AAAA	營業活動之淨現金流入	<u>730,904</u>	<u>675,162</u>
投資活動之現金流量			
B01800	取得採權益法之投資償款	(158,581)	(43,740)
B02700	取得不動產、廠房及設備	(438,029)	(467,337)
B02800	處分不動產、廠房及設備	305	1,973
B04500	取得無形資產	(12,381)	(2,826)
B06600	其他金融資產減少	122,408	153,900
B07600	收取之股利	<u>763</u>	<u>536,090</u>
BBBB	投資活動之淨現金流入(出)	(<u>485,515</u>)	<u>178,060</u>
籌資活動之現金流量			
C00100	短期借款增加	325,000	678,000
C00200	短期借款減少	(903,000)	(749,630)
C01600	舉借長期借款	141,830	351,240
C01700	償還長期借款	(156,288)	-
C04020	租賃本金償還	(1,465)	(1,023)
C04500	發放現金股利	(<u>691,809</u>)	(<u>807,110</u>)
CCCC	籌資活動之淨現金流出	(<u>1,285,732</u>)	(<u>528,523</u>)
EEEE	現金及約當現金淨增加(減少)數	(1,040,343)	324,699
E00100	年初現金及約當現金餘額	<u>1,752,733</u>	<u>1,428,034</u>
E00200	年底現金及約當現金餘額	<u>\$ 712,390</u>	<u>\$1,752,733</u>

後附之附註係本個體財務報告之一部分。

董事長：



經理人：



會計主管：



興勤電子工業股份有限公司

個體財務報告附註

民國 112 及 111 年 1 月 1 日至 12 月 31 日

(除另註明外，金額以新台幣千元為單位)

一、公司沿革

本公司於 68 年 7 月成立，主要從事電子零件、熱敏電阻器、壓敏電阻器及各種電線之製造、加工、銷售及國際貿易。

本公司股票自 89 年 9 月起在台灣證券交易所上市掛牌買賣。

本個體財務報告係以本公司之功能性貨幣新台幣表達。

二、通過財務報告之日期及程序

本個體財務報告於 113 年 2 月 26 日經董事會通過。

三、新發布及修訂準則及解釋之適用

(一) 首次適用金融監督管理委員會(以下稱「金管會」)認可並發布生效之國際財務報導準則(IFRS)、國際會計準則(IAS)、解釋(IFRIC)及解釋公告(SIC)(以下稱「IFRS 會計準則」)

除下列說明外，適用修正後之金管會認可並發布生效之 IFRS 會計準則將不致造成本公司會計政策之重大變動。

1. IAS 1 之修正「會計政策之揭露」

適用該修正時，本公司依重大之定義，決定應揭露之重大會計政策資訊。若會計政策資訊可被合理預期將影響一般用途財務報表之主要使用者以該等財務報表為基礎所作之決策，則該會計政策資訊係屬重大。此外：

- 與不重大之交易、其他事項或情況相關之會計政策資訊係屬不重大，本公司無需揭露該等資訊。
- 本公司可能因交易、其他事項或情況之性質而判斷相關會計政策資訊屬重大，即使金額不重大亦然。
- 並非與重大交易、其他事項或情況相關之所有會計政策資訊皆屬重大。

若會計政策資訊係與重大交易、其他事項或情況相關，且有下列情況時，該資訊可能屬重大：

- (1) 本公司於報導期間改變會計政策，且該變動導致財務報表資訊之重大變動；
- (2) 本公司自準則允許之選項中選擇其適用之會計政策；
- (3) 因缺乏特定準則之規定，本公司依 IAS 8「會計政策、會計估計值變動及錯誤」建立之會計政策；
- (4) 本公司揭露其須運用重大判斷或假設所決定之相關會計政策；或
- (5) 涉及複雜之會計處理規定且財務報表使用者仰賴該等資訊方能了解該等重大交易、其他事項或情況。

相關會計政策之揭露請參閱附註四。

2. IAS 8 之修正「會計估計值之定義」

本公司自 112 年 1 月 1 日開始適用該修正，其明訂會計估計值係指財務報表中受衡量不確定性影響之貨幣金額。本公司於適用會計政策時，可能須以無法直接觀察而必須估計之貨幣金額衡量財務報表項目，故須採用衡量技術及輸入值發展會計估計值以達此目的。衡量技術或輸入值變動對會計估計值之影響數若非屬前期錯誤之更正，該等變動係屬會計估計值變動。

(二) 113 年適用之金管會認可之 IFRS 會計準則

新發布／修正／修訂準則及解釋	IASB 發布之生效日(註 1)
IFRS 16 之修正「售後租回中之租賃負債」	2024 年 1 月 1 日(註 2)
IAS 1 之修正「負債分類為流動或非流動」	2024 年 1 月 1 日
IAS 1 之修正「具合約條款之非流動負債」	2024 年 1 月 1 日
IAS 7 及 IFRS 7 之修正「供應商融資安排」	2024 年 1 月 1 日(註 3)

註 1：除另註明外，上述新發布／修正／修訂準則或解釋係於各該日期以後開始之年度報導期間生效。

註 2：賣方兼承租人應對初次適用 IFRS 16 日後簽訂之售後租回交易追溯適用 IFRS 16 之修正。

註 3：第一次適用本修正時，豁免部分揭露規定。

截至本個體財務報告通過發布日止，本公司評估上述準則、解釋之修正將不致對財務狀況與財務績效造成重大影響。

(三) 國際會計理事會 (IASB) 已發布但尚未經金管會認可並發布生效之 IFRS 會計準則

新發布 / 修正 / 修訂準則及解釋	IASB 發布之生效日 (註 1)
IFRS 10 及 IAS 28 之修正「投資者與其關聯企業或合資間之資產出售或投入」	未 定
IFRS 17「保險合約」	2023 年 1 月 1 日
IFRS 17 之修正	2023 年 1 月 1 日
IFRS 17 之修正「初次適用 IFRS 17 及 IFRS 9 — 比較資訊」	2023 年 1 月 1 日
IAS 21 之修正「缺乏可兌換性」	2025 年 1 月 1 日 (註 2)

註 1：除另註明外，上述新發布 / 修正 / 修訂準則或解釋係於各該日期以後開始之年度報導期間生效。

註 2：適用於 2025 年 1 月 1 日以後開始之年度報導期間。首次適用該修正時，將影響數認列於首次適用日之保留盈餘。當本公司以非功能性貨幣作為表達貨幣時，將影響數調整首次適用日權益項下之國外營運機構兌換差額。

截至本個體財務報告通過發布日止，本公司仍持續評估上述準則、解釋之修正對財務狀況與財務績效之影響，相關影響待評估完成時予以揭露。

四、重大會計政策之彙總說明

(一) 遵循聲明

本個體財務報告係依照證券發行人財務報告編製準則編製。

(二) 編製基礎

除按公允價值衡量之金融工具及按計畫資產公允價值減除確定福利義務現值認列之淨確定福利資產外，本個體財務報告係依歷史成本基礎編製。

公允價值衡量依照相關輸入值之可觀察程度及重要性分為第 1 等級至第 3 等級：

1. 第 1 等級輸入值：係指於衡量日可取得之相同資產或負債於活絡市場之報價（未經調整）。
2. 第 2 等級輸入值：係指除第 1 等級之報價外，資產或負債直接（亦即價格）或間接（亦即由價格推導而得）之可觀察輸入值。
3. 第 3 等級輸入值：係指資產或負債之不可觀察之輸入值。

本公司於編製個體財務報告時，對投資子公司係採權益法處理。為使本個體財務報告之本年度損益、其他綜合損益及權益與本公司合併財務報告中歸屬於本公司業主之本年度損益、其他綜合損益及權益相同，個體基礎與合併基礎下若干會計處理差異係調整「採用權益法之投資」、「採用權益法之子公司損益份額」、「採用權益法之子公司其他綜合損益份額」暨相關權益項目。

(三) 資產與負債區分流動與非流動之標準

流動資產包括：

1. 主要為交易目的而持有之資產；
2. 預期於資產負債表日後 12 個月內實現之資產；及
3. 現金及約當現金（但不包括於資產負債表日後逾 12 個月用以交換或清償負債而受到限制者）。

流動負債包括：

1. 主要為交易目的而持有之負債；
2. 於資產負債表日後 12 個月內到期清償之負債（即使於資產負債表日後至通過發布財務報告前已完成長期性之再融資或重新安排付款協議，亦屬流動負債），以及
3. 不能無條件將清償期限遞延至資產負債表日後至少 12 個月之負債。

非屬上述流動資產或流動負債者，係分類為非流動資產或非流動負債。

(四) 外 幣

本公司編製個體財務報告時，以本公司功能性貨幣以外之貨幣（外幣）交易者，依交易日匯率換算為功能性貨幣記錄。

外幣貨幣性項目於每一資產負債表日以收盤匯率換算。因交割貨幣性項目或換算貨幣性項目產生之兌換差額，於發生當年度認列於損益。

以公允價值衡量之外幣非貨幣性項目係以決定公允價值當日之匯率換算，所產生之兌換差額列為當年度損益，惟屬公允價值變動認列於其他綜合損益者，其產生之兌換差額列於其他綜合損益。

以歷史成本衡量之外幣非貨幣性項目係以交易日之匯率換算，不再重新換算。

於編製個體財務報告時，本公司國外營運機構（包含營運所在國家或使用之貨幣與本公司不同之子公司）之資產及負債以每一資產負債表日匯率換算為新台幣。收益及費損項目係以當年度平均匯率換算，所產生之兌換差額列於其他綜合損益。

若本公司處分國外營運機構之所有權益，或處分國外營運機構之子公司部分權益但喪失控制，或處分國外營運機構之聯合協議或關聯企業後之保留權益係金融資產並按金融工具之會計政策處理，所有可歸屬於本公司業主且與該國外營運機構相關之累計兌換差額將重分類至損益。

(五) 存 貨

存貨包括製成品、半成品、在製品、原料及物料。存貨係以成本與淨變現價值孰低衡量，比較成本與淨變現價值時除同類別存貨外係以個別項目為基礎。淨變現價值係指在正常情況下之估計售價減除至完工尚需投入之估計成本及完成出售所需之估計成本後之餘額。存貨成本之計算係採加權平均法。

(六) 採用權益法之投資

本公司採用權益法處理對子公司之投資，子公司係指本公司具有控制之個體。

權益法下，投資原始依成本認列，取得日後帳面金額係隨本公司所享有之子公司損益及其他綜合損益份額與利潤分配而增減。此外，針對本公司可享有子公司其他權益之變動係按持股比例認列。

當本公司對子公司所有權權益之變動未導致喪失控制者，係作為權益交易處理。投資帳面金額與所支付或收取對價之公允價值間之差額，係直接認列為權益。

當本公司對子公司之損失份額等於或超過其在該子公司之權益（包括權益法下子公司之帳面金額及實質上屬於本公司對該子公司淨投資組成部分之其他長期權益）時，係繼續按持股比例認列損失。

取得成本超過本公司於取得日所享有子公司可辨認資產及負債淨公允價值份額之數額列為商譽，該商譽係包含於該投資之帳面金額且不得攤銷；本公司於取得日所享有子公司可辨認資產及負債淨公允價值份額超過取得成本之數額列為當年度收益。

本公司評估減損時，係以個體財務報告整體考量現金產生單位並比較其可回收金額與帳面金額。嗣後若資產可回收金額增加時，將減損損失之迴轉認列為利益，惟資產於減損損失迴轉後之帳面金額，不得超過該項資產在未認列減損損失之情況下，減除應提列攤銷後之帳面金額。歸屬於商譽之減損損失不得於後續期間迴轉。

當喪失對子公司控制時，本公司係按喪失控制日之公允價值衡量其對前子公司之剩餘投資，剩餘投資之公允價值及任何處分價款與喪失控制當日之投資帳面金額之差額，列入當年度損益。此外，於其他綜合損益中所認列與該子公司有關之所有金額，其會計處理係與本公司直接處分相關資產或負債所必須遵循之基礎相同。

本公司與子公司之順流交易未實現損益於個體財務報告予以銷除。本公司與子公司之逆流及側流交易所產生之損益，僅

在與本公司對子公司權益無關之範圍內，認列於個體財務報告。

(七) 不動產、廠房及設備

不動產、廠房及設備係以成本認列，後續以成本減除累計折舊及累計減損損失後之金額衡量。

建造中之不動產、廠房及設備係以成本減除累計減損損失後之金額認列。成本包括專業服務費用及符合資本化條件之借款成本。該等資產於完工並達預期使用狀態時，分類至不動產、廠房及設備之適當類別並開始提列折舊。

土地不提列折舊。

不動產、廠房及設備於耐用年限內按直線基礎，對每一重大部分單獨提列折舊。本公司至少於每一年度結束日對估計耐用年限、殘值及折舊方法進行檢視，並推延適用會計估計值變動之影響。

不動產、廠房及設備除列時，淨處分價款與該資產帳面金額間之差額係認列於損益。

(八) 無形資產

單獨取得之有限耐用年限無形資產原始以成本衡量，後續係以成本減除累計攤銷及累計減損損失後之金額衡量。無形資產於耐用年限內按直線基礎進行攤銷，並且至少於每一年度結束日對估計耐用年限、殘值及攤銷方法進行檢視，並推延適用會計估計值變動之影響。

內部投入研究之支出於發生時認列為當年度費用。

無形資產除列時，淨處分價款與該資產帳面金額間之差額係認列於當年度損益。

(九) 不動產、廠房及設備、使用權資產及無形資產之減損

本公司於每一資產負債表日評估是否有任何跡象顯示不動產、廠房及設備、使用權資產及無形資產可能已減損。若有任一減損跡象存在，則估計該資產之可回收金額。倘無法估計個別資產之可回收金額，本公司估計該資產所屬現金產生單位之

可回收金額。共用資產係依合理一致之基礎分攤至個別之現金產生單位或最小現金產生單位群組。

可回收金額為公允價值減出售成本與其使用價值之較高者。個別資產或現金產生單位之可回收金額若低於其帳面金額時，將該資產或現金產生單位之帳面金額調減至其可回收金額。減損損失係認列於損益。

當減損損失於後續迴轉時，該資產或現金產生單位之帳面金額調增至修訂後之可回收金額，惟增加後之帳面金額以不超過該資產或現金產生單位若未於以前年度認列減損損失時所決定之帳面金額（減除攤銷或折舊）。減損損失之迴轉係認列於損益。

(十) 金融工具

金融資產與金融負債於本公司成為該工具合約條款之一方時認列於個體資產負債表。

原始認列金融資產與金融負債時，若金融資產或金融負債非屬透過損益按公允價值衡量者，係按公允價值加計直接可歸屬於取得或發行金融資產或金融負債之交易成本衡量。直接可歸屬於取得或發行透過損益按公允價值衡量之金融資產或金融負債之交易成本，則立即認列為損益。

1. 金融資產

金融資產之慣例交易係採交割日會計認列及除列。

(1) 衡量種類

本公司所持有之金融資產種類為透過損益按公允價值衡量之金融資產、按攤銷後成本衡量之金融資產與透過其他綜合損益按公允價值衡量之權益工具投資。

A. 透過損益按公允價值衡量之金融資產

透過損益按公允價值衡量之金融資產為強制透過損益按公允價值衡量之金融資產，係不符合分類為按攤銷後成本衡量或透過其他綜合損益按公允價

值衡量之權益工具投資及衍生工具。

透過損益按公允價值衡量之金融資產係按公允價值衡量，其股利及利息係認列於其他收入及利息收入，再衡量利益或損失係認列於其他利益或損失。公允價值之決定方式請參閱附註二七。

B. 按攤銷後成本衡量之金融資產

本公司投資金融資產若同時符合下列兩條件，則分類為按攤銷後成本衡量之金融資產：

- a. 係於某經營模式下持有，該模式之目的係持有金融資產以收取合約現金流量；及
- b. 合約條款產生特定日期之現金流量，該等現金流量完全為支付本金及流通在外本金金額之利息。

按攤銷後成本衡量之金融資產（包括現金及約當現金、按攤銷後成本衡量之應收票據及帳款、其他應收款及其他金融資產）於原始認列後，係以有效利息法決定之總帳面金額減除任何減損損失之攤銷後成本衡量，任何外幣兌換損益則認列於損益。

利息收入係以有效利率乘以金融資產總帳面金額計算。

信用減損金融資產係指發行人或債務人已發生重大財務困難、違約、債務人很有可能聲請破產或其他財務重整或由於財務困難而使金融資產之活絡市場消失。

約當現金包括自取得日起 3 個月內、高度流動性、可隨時轉換成定額現金且價值變動風險甚小之定期存款，係用於滿足短期現金承諾。

C. 透過其他綜合損益按公允價值衡量之權益工具投資

本公司於原始認列時，可作一不可撤銷之選擇，將非持有供交易且非企業合併收購者所認列或

有對價之權益工具投資，指定透過其他綜合損益按公允價值衡量。

透過其他綜合損益按公允價值衡量之權益工具投資係按公允價值衡量，後續公允價值變動列報於其他綜合損益，並累計於其他權益中。於投資處分時，累積損益直接移轉至保留盈餘，並不重分類為損益。

透過其他綜合損益按公允價值衡量之權益工具投資之股利於本公司收款之權利確立時認列於損益中，除非該股利明顯代表部分投資成本之回收。

(2) 金融資產之減損

本公司於每一資產負債表日按預期信用損失評估按攤銷後成本衡量之金融資產（含應收帳款）之減損損失。

應收帳款均按存續期間預期信用損失認列備抵損失。其他金融資產係先評估自原始認列後信用風險是否顯著增加，若未顯著增加，則按12個月預期信用損失認列備抵損失，若已顯著增加，則按存續期間預期信用損失認列備抵損失。

預期信用損失係以發生違約之風險作為權重之加權平均信用損失。12個月預期信用損失係代表金融工具於報導日後12個月內可能違約事項所產生之預期信用損失，存續期間預期信用損失則代表金融工具於預期存續期間所有可能違約事項產生之預期信用損失。

本公司為內部信用風險管理目的，在不考量所持有擔保品之前提下，判定下列情況代表金融資產已發生違約：

- A. 有內部或外部資訊顯示債務人已不可能清償債務。
- B. 逾期超過180天，除非有合理且可佐證之資訊顯示延後之違約基準更為適當。

所有金融資產之減損損失係藉由備抵帳戶調降其帳面金額。

(3) 金融資產之除列

本公司僅於對來自金融資產現金流量之合約權利失效，或已移轉金融資產且該資產所有權之幾乎所有風險及報酬已移轉予其他企業時，始將金融資產除列。

按攤銷後成本衡量之金融資產整體除列時，其帳面金額與所收取對價間之差額係認列於損益。透過其他綜合損益按公允價值衡量之權益工具投資整體除列時，累積損益直接移轉至保留盈餘，並不重分類為損益。

2. 金融負債

(1) 後續衡量

除透過損益按公允價值衡量之金融負債外，所有金融負債係以有效利息法按攤銷後成本衡量。透過損益按公允價值衡量之金融負債包含持有供交易之金融負債，係按公允價值衡量，相關利益或損失係認列於其他利益及損失。

公允價值之決定方式請參閱附註二七。

(2) 金融負債之除列

除列金融負債時，其帳面金額與所支付對價（包含任何所移轉之非現金資產或承擔之負債）間之差額認列為損益。

3. 衍生工具

本公司簽訂之衍生工具係遠期外匯合約及換匯合約，用以管理本公司之匯率風險。

衍生工具於簽訂衍生工具合約時，原始以公允價值認列，後續於資產負債表日按公允價值再衡量，後續衡量產生之利益或損失直接列入損益。當衍生工具之公允價值為

正值時，列為金融資產；公允價值為負值時，列為金融負債。

衍生工具若嵌入於 IFRS 9「金融工具」範圍內之資產主契約，係以整體合約決定金融資產分類。衍生工具若嵌入於非 IFRS 9 範圍內之資產主契約（如嵌入於金融負債主契約），而嵌入式衍生工具若符合衍生工具之定義，其風險及特性與主契約之風險及特性並非緊密關聯，且混合合約非透過損益按公允價值衡量時，該衍生工具係視為單獨衍生工具。

(十一) 收入認列

本公司於客戶合約辨認履約義務後，將交易價格分攤至各履約義務，並於滿足各履約義務時認列收入。

商品銷貨收入來自熱敏及壓敏電阻器等產品之銷售，依合約約定，當熱敏及壓敏電阻器等產品於起運或運抵客戶指定地時，客戶對商品已有訂定價格與使用之權利、負有再銷售之責任且承擔商品陳舊過時風險，本公司係於該時點認列收入及應收帳款。

去料加工時，加工產品所有權之控制並未移轉，是以去料時不認列收入。

本公司基於歷史經驗及考量不同之合約條件，以估計可能發生之銷貨退回及折讓，據以認列退款負債。

(十二) 租賃

本公司於合約成立日評估合約是否係屬（或包含）租賃。

對於包含租賃及非租賃組成部分之合約，本公司以相對單獨價格為基礎分攤合約中之對價並分別處理。

本公司為出租人時，當租賃條款係移轉附屬於資產所有權之幾乎所有風險與報酬予承租人，則將其分類為融資租賃。所有其他租賃則分類為營業租賃。

營業租賃下，減除租賃誘因後之租賃給付係按直線基礎於相關租賃期間內認列為收益。

本公司為承租人時，除適用認列豁免之低價值標的資產租賃及短期租賃之租賃給付係按直線基礎於租賃期間內認列為費用，其他租賃皆於租賃開始日認列使用權資產及租賃負債。

使用權資產原始按成本（包含租賃負債之原始衡量金額、租賃開始日前支付之租賃給付減除收取之租賃誘因、原始直接成本及復原標的資產之估計成本）衡量，後續按成本減除累計折舊及累計減損損失後之金額衡量，並調整租賃負債之再衡量數。

使用權資產採直線基礎自租賃開始日起至耐用年限屆滿時或租賃期間屆滿時兩者之較早者提列折舊。

租賃負債原始按租賃給付（包含固定給付、按一定比率調整及取決於指數或費率之變動租賃給付）之現值衡量。若租賃隱含利率容易確定，租賃給付使用該利率折現。若該利率並非容易確定，則使用承租人增額借款利率。

後續，租賃負債採有效利息法按攤銷後成本基礎衡量，且利息費用係於租賃期間分攤。若租賃期間或用於決定租賃給付之指數或費率變動導致未來租賃給付有變動，本公司再衡量租賃負債，並相對調整使用權資產，惟若使用權資產之帳面金額已減至零，則剩餘之再衡量金額認列於損益中。租賃負債係單獨表達於個體資產負債表中。

(十三) 借款成本

直接可歸屬於取得、建造或生產符合要件之資產之借款成本，係作為該資產成本之一部分，直到該資產達到預定使用或出售狀態之幾乎所有必要活動已完成為止。

特定借款如於符合要件之資本支出發生前進行暫時投資而賺取之投資收入，係自符合資本化條件之借款成本中減除。

除上述外，所有其他借款成本係於發生當期認列為損益。

(十四) 政府補助

政府補助僅於可合理確信本公司將遵循政府補助所附加之條件，且將可收到該項補助時，始予以認列。

與收益有關之政府補助係於其意圖補償之相關成本於本公司認列為費用之期間內，按有系統之基礎認列於其他收入。以本公司應購買、建造或以其他方式取得非流動資產為條件之政府補助係認列為遞延收入，並以合理且有系統之基礎於相關資產耐用年限期間轉列損益。

若政府補助係用於補償已發生之費用或損失，或係以給與本公司立即財務支援為目的且無未來相關成本，則於其可收取之期間認列於損益。

本公司所取得低於市場利率之政府貸款，其收取之貸款金額與依當時市場利率計算之貸款公允價值兩者間之差額係認列為政府補助。

(十五) 員工福利

1. 短期員工福利

短期員工福利相關負債係以換取員工服務而預期支付之非折現金額衡量。

2. 退職後福利

確定提撥退休計畫之退休金係於員工提供服務期間將應提撥之退休金數額認列為費用。

確定福利退休計畫之確定福利成本（含服務成本、淨利息及再衡量數）係採預計單位福利法精算。服務成本（含當期服務成本）及淨確定福利資產淨利息於發生時認列為員工福利費用。再衡量數（含精算損益及扣除利息後之計畫資產報酬）於發生時認列於其他綜合損益並列入保留盈餘，後續期間不重分類至損益。

淨確定福利資產係確定福利退休計畫之提撥剩餘。淨確定福利資產不得超過從該計畫退還提撥金或可減少未來提撥金之現值。

(十六) 所得稅

所得稅費用係當期所得稅及遞延所得稅之總和。

1. 當期所得稅

依我國所得稅法規定計算之未分配盈餘加徵所得稅，係於股東會決議年度認列。

以前年度應付所得稅之調整，列入當期所得稅。

2. 遞延所得稅

遞延所得稅係依帳載資產及負債帳面金額與計算課稅所得之課稅基礎二者所產生之暫時性差異計算。遞延所得稅負債一般係就所有應課稅暫時性差異予以認列，而遞延所得稅資產則於很有可能具有課稅所得以供可減除暫時性差異所產生之所得稅抵減使用時認列。

與投資子公司、關聯企業及聯合協議相關之應課稅暫時性差異皆認列遞延所得稅負債，惟本公司若可控制暫時性差異迴轉之時點，且該暫時性差異很有可能於可預見之未來不會迴轉者除外。與此類投資有關之可減除暫時性差異，僅於其很有可能具有足夠課稅所得用以實現暫時性差異，且於可預見之未來預期將迴轉的範圍內，予以認列遞延所得稅資產。

遞延所得稅資產之帳面金額於每一資產負債表日予以重新檢視，並針對已不再很有可能具有足夠之課稅所得以供其回收所有或部分資產者，調減帳面金額。原未認列為遞延所得稅資產者，亦於每一資產負債表日予以重新檢視，並在未來很有可能產生課稅所得以供其回收所有或部分資產者，調增帳面金額。

遞延所得稅資產及負債係以預期負債清償或資產實現當期之稅率衡量，該稅率係以資產負債表日已立法或已實質性立法之稅率及稅法為基礎。遞延所得稅負債及資產之衡量係反映本公司於資產負債表日預期回收或清償其資產及負債帳面金額之方式所產生之租稅後果。

3. 當期及遞延所得稅

當期及遞延所得稅係認列於損益，惟與認列於其他綜合損益或直接計入權益之項目相關之當期及遞延所得稅係分別認列於其他綜合損益或直接計入權益。

五、重大會計判斷、估計及假設不確定性之主要來源

本公司於採用會計政策時，對於不易自其他來源取得相關資訊者，管理階層必須基於歷史經驗及其他攸關之因素作出相關之判斷、估計及假設。實際結果可能與估計有所不同。

估計及假設不確定性之主要來源

(一) 金融資產之估計減損

應收帳款之估計減損係基於本公司對於違約率及預期損失率之假設。本公司考量歷史經驗、現時市場情況及前瞻性資訊，以作成假設並選擇減損評估之輸入值。所採用重要假設及輸入值請參閱附註十。若未來實際現金流量少於預期，可能會產生重大減損損失。

(二) 存貨之減損

存貨淨變現價值係正常營業過程中之估計售價減除至完工尚需投入之估計成本及完成出售所需之估計成本後之餘額估計，該等估計係依目前市場狀況及類似產品之歷史銷售經驗評估，市場情況之改變可能重大影響該等估計結果。

六、現金及約當現金

	112年12月31日	111年12月31日
庫存現金及零用金	\$ 575	\$ 631
銀行支票存款	74	74
銀行活期存款	349,263	1,138,435
約當現金		
原始到期日在3個月以內之銀行		
定期存款	362,478	613,593
	<u>\$ 712,390</u>	<u>\$1,752,733</u>
銀行定期存款年利率(%)	0.855~5.7	2.6~2.74

本公司往來之金融機構信用品質良好，且本公司與多家金融機構往來分散信用風險，是以評估無預期信用損失。

七、透過損益按公允價值衡量之金融工具

	<u>112年12月31日</u>	<u>111年12月31日</u>
<u>金融資產－流動</u>		
強制透過損益按公允價值衡量		
衍生工具（未指定避險）		
換匯合約(一)	\$ <u> -</u>	\$ <u>92,250</u>
<u>金融負債－流動</u>		
強制透過損益按公允價值衡量		
衍生工具（未指定避險）		
換匯合約(一)	\$ <u> -</u>	\$ <u>92,273</u>
遠期外匯合約(二)	<u> 629</u>	<u> 67</u>
	<u>\$ <u> 629</u></u>	<u>\$ <u>92,340</u></u>

(一) 於資產負債表日未適用避險會計且尚未到期之換匯交易合約如下：

111年12月31日

幣	別	到	期	期	間	合約金額（千元）
美元	兌	新	台	幣	112年1月	USD 3,000 / NTD 92,122

本公司從事遠期外匯及換匯交易之目的，主要係為規避外幣資產及負債因匯率及利率波動產生之風險。

(二) 於資產負債表日未適用避險會計且尚未到期之遠期外匯合約如下：

112年12月31日

幣	別	到	期	期	間	合約金額（千元）		
買入	遠期外匯	歐	元	兌	美	元	113年1月	EUR 4,000 / USD 4,406

111年12月31日

幣	別	到	期	期	間	合約金額（千元）			
買入	遠期外匯	美	元	兌	人	民	幣	112年1月	USD 3,718 / RMB 25,901

112及111年度透過損益按公允價值衡量之金融工具產生之損益詳附註二二。

八、透過其他綜合損益按公允價值衡量之金融資產－非流動

	<u>112年12月31日</u>	<u>111年12月31日</u>
權益工具投資		
國內未上市（櫃）股票	<u>\$27,682</u>	<u>\$25,723</u>

本公司投資上列未上市（櫃）股票，非以持有供交易或短期獲利為目的，因此選擇指定該等投資為透過其他綜合損益按公允價值衡量。

九、應收票據及應收帳款

	<u>112年12月31日</u>	<u>111年12月31日</u>
應收票據		
按攤銷後成本衡量總帳面金額		
因營業而發生	<u>\$ 2,288</u>	<u>\$ 2,557</u>
應收帳款－非關係人		
按攤銷後成本衡量總帳面金額		
因營業而發生	\$677,074	\$849,075
減：備抵損失	<u>5,854</u>	<u>15,523</u>
	<u>\$671,220</u>	<u>\$833,552</u>
應收帳款－關係人		
按攤銷後成本衡量總帳面金額		
因營業而發生（附註二八）	<u>\$171,023</u>	<u>\$179,793</u>

本公司之應收票據及帳款均按攤銷後成本衡量。相關之授信及信用管理政策參閱附註二七。

本公司按存續期間預期信用損失認列應收帳款之備抵損失。存續期間預期信用損失係使用準備矩陣計算，考量客戶過去違約記錄與現時財務狀況及產業經濟情勢，並以應收帳款逾期天數訂定預期損失率。

若有證據顯示交易對方面臨嚴重財務困難且本公司無法合理預期可回收金額，本公司直接沖銷相關應收帳款，惟仍會持續追索活動，因追索回收之金額則認列於損益。

本公司之應收票據皆為未逾期且未認列減損損失。

本公司依準備矩陣衡量應收帳款（含關係人）之備抵損失如下：

112 年 12 月 31 日

	逾 期 逾 期 逾 期 逾 期 逾 期						計
	未 逾 期	1 ~ 3 0 天	3 1 ~ 6 0 天	6 1 ~ 9 0 天	9 1 ~ 1 8 0 天	1 8 0 天 合	
總帳面金額	\$ 821,300	\$ 1,567	\$ 18,044	\$ 1,947	\$ 1,037	\$ 4,202	\$ 848,097
備抵損失(存續期間)							
預期信用損失)	(<u>362</u>)	(<u>7</u>)	(<u>180</u>)	(<u>584</u>)	(<u>519</u>)	(<u>4,202</u>)	(<u>5,854</u>)
攤銷後成本	<u>\$ 820,938</u>	<u>\$ 1,560</u>	<u>\$ 17,864</u>	<u>\$ 1,363</u>	<u>\$ 518</u>	<u>\$ -</u>	<u>\$ 842,234</u>

111 年 12 月 31 日

	逾 期 逾 期 逾 期 逾 期 逾 期						計
	未 逾 期	1 ~ 3 0 天	3 1 ~ 6 0 天	6 1 ~ 9 0 天	9 1 ~ 1 8 0 天	1 8 0 天 合	
總帳面金額	\$ 980,321	\$ 5,068	\$ 26,531	\$ 3,100	\$ 34	\$ 13,814	\$ 1,028,868
備抵損失(存續期間)							
預期信用損失)	(<u>470</u>)	(<u>26</u>)	(<u>266</u>)	(<u>930</u>)	(<u>17</u>)	(<u>13,814</u>)	(<u>15,523</u>)
攤銷後成本	<u>\$ 979,851</u>	<u>\$ 5,042</u>	<u>\$ 26,265</u>	<u>\$ 2,170</u>	<u>\$ 17</u>	<u>\$ -</u>	<u>\$ 1,013,345</u>

應收帳款備抵損失之變動資訊如下：

	112 年度	111 年度
年初餘額	\$ 15,523	\$ 15,653
本年度提列(迴轉)減損損失	4,144	(130)
本年度實際沖銷	(<u>13,813</u>)	<u>-</u>
年底餘額	<u>\$ 5,854</u>	<u>\$ 15,523</u>

十、 存 貨

	112 年 12 月 31 日	111 年 12 月 31 日
製 成 品	\$ 152,028	\$ 175,797
半 成 品	23,121	59,087
在 製 品	63,657	69,908
原 料	29,959	36,348
物 料	4,500	2,943
在途存貨	<u>6,308</u>	<u>6,065</u>
	<u>\$ 279,573</u>	<u>\$ 350,148</u>

本公司與存貨相關之營業成本中，包含將存貨成本沖減至淨變現價值而認列之存貨損失及淨變現價值提升而認列之存貨回升利益，金額列示如下：

	112 年度	111 年度
營業成本	<u>\$ 2,022,702</u>	<u>\$ 2,466,157</u>
存貨損失	\$ 11,982	\$ 86,781
未分攤製造費用	<u>4,134</u>	<u>-</u>
	<u>\$ 16,116</u>	<u>\$ 86,781</u>

未分攤製造費用係因閒置產能，將未分攤之固定製造費用認列於當年度銷貨成本項下。

十一、其他金融資產

	112年12月31日	111年12月31日
質押定期存款	\$ 28,800	\$151,700
存出保證金	2,807	2,315
	<u>\$ 31,607</u>	<u>\$154,015</u>
流動	\$ 28,800	\$151,700
非流動	2,807	2,315
	<u>\$ 31,607</u>	<u>\$154,015</u>
質押定期存款年利率(%)	1.32	1.195~4.15

其他金融資產質押之資訊，參閱附註二九。

十二、採用權益法之投資

投資子公司

	112年12月31日	111年12月31日
非上市(櫃)公司		
元耀科技股份有限公司(元耀)	\$ 237,878	\$ 231,421
Greenish Co., Ltd. (Greenish)	2,691,574	2,463,106
興勤(常州)電子有限公司(興勤常州)	1,987,680	1,794,272
Thinking Holding (Cayman) Co., Ltd. (興勤控股)	3,860,398	3,437,858
Thinking Electronic USA, Inc. (興勤美國)	11,426	28,350
Thinking (Viet Nam) Electronic Co., Ltd. (興勤越南)	141,205	-
	<u>\$8,930,161</u>	<u>\$7,955,007</u>

本公司於資產負債表日對子公司之所有權權益及表決權百分比如下：

	112年12月31日	111年12月31日
元耀	63.76%	63.76%
Greenish	100.00%	100.00%
興勤常州	47.39%	47.39%
興勤控股(註1)	100.00%	100.00%
興勤美國(註2)	100.00%	100.00%
興勤越南(註3)	100.00%	-

註 1：因應營運資金需求，本公司於 112 年 6 月注資興勤控股美金 30 萬元，並透過其子公司興勤國際再投資大陸公司興勤宜昌。

註 2：因應集團全球市場布局，111 年 8 月 9 日經董事會決議通過，由本公司投資設立美國子公司，預計投資美金 300 萬元，截至 112 年 12 月 31 日止，本公司已注資美金 100 萬元。

註 3：因應集團產銷整合與生產基地之配置，112 年 2 月 8 日經董事會決議通過，由本公司投資設立越南子公司，預計投資美金 2,700 萬元，截至 112 年 12 月 31 日止，本公司已注資美金 480 萬元。

112 及 111 年度採用權益法之子公司之損益及其他綜合損益份額，係依據各子公司同期間經會計師查核之財務報告認列。

十三、不動產、廠房及設備

(一) 成本及累計折舊變動如下：

112 年度

成	本	土	地建	築	物	機	器	設	備	租	賃	改	良	其	他	設	備	未	完	工	程	合	計	
112 年 1 月 1 日餘額	\$	144,685	\$	210,271	\$	782,280	\$	1,514	\$	211,705	\$	772,174	\$	2,122,629										
增 添	-	-	-	-	61,837	-	-	10,041	-	-	-	-	-	348,724	-	-	-	-	-	-	-	-	420,602	
處 分	-	-	-	-	(721)	-	-	(982)	-	-	-	-	-	-	-	-	-	-	-	-	-	-	(1,703)	
112 年 12 月 31 日餘額	\$	144,685	\$	210,271	\$	843,396	\$	1,514	\$	220,764	\$	1,120,898	\$	2,541,528										
累 計 折 舊																								
112 年 1 月 1 日餘額	\$	-	\$	94,207	\$	471,129	\$	1,474	\$	186,988	\$	-	\$	753,798										
折舊費用	-	-	-	5,311	-	64,511	-	26	-	10,525	-	-	-	80,573										
處 分	-	-	-	-	(721)	-	-	(982)	-	-	-	-	-	(1,703)										
112 年 12 月 31 日餘額	\$	-	\$	99,518	\$	534,919	\$	1,500	\$	196,531	\$	-	\$	832,468										
112 年 12 月 31 日淨額	\$	144,685	\$	110,753	\$	308,477	\$	14	\$	24,233	\$	1,120,898	\$	1,709,060										

111 年度

成	本	土	地建	築	物	機	器	設	備	租	賃	改	良	其	他	設	備	未	完	工	程	合	計	
111 年 1 月 1 日餘額	\$	144,685	\$	209,636	\$	670,170	\$	1,514	\$	205,354	\$	385,218	\$	1,616,577										
增 添	-	-	-	635	-	116,642	-	-	9,159	-	-	-	-	386,956	-	-	-	-	-	-	-	-	513,392	
處 分	-	-	-	-	(4,532)	-	-	(2,808)	-	-	-	-	-	(7,340)	-	-	-	-	-	-	-	-	(7,340)	
111 年 12 月 31 日餘額	\$	144,685	\$	210,271	\$	782,280	\$	1,514	\$	211,705	\$	772,174	\$	2,122,629										
累 計 折 舊																								
111 年 1 月 1 日餘額	\$	-	\$	88,905	\$	416,111	\$	1,448	\$	173,136	\$	-	\$	679,600										
折舊費用	-	-	-	5,302	-	58,021	-	26	-	16,620	-	-	-	79,969										
處 分	-	-	-	-	(3,003)	-	-	(2,768)	-	-	-	-	-	(5,771)										
111 年 12 月 31 日餘額	\$	-	\$	94,207	\$	471,129	\$	1,474	\$	186,988	\$	-	\$	753,798										
111 年 12 月 31 日淨額	\$	144,685	\$	116,064	\$	311,151	\$	40	\$	24,717	\$	772,174	\$	1,368,831										

本公司 108 年 1 月經董事會通過高雄楠梓廠房投資計劃案，並於 110 年 1 月追加預計投資金額至 1,000,000 千元，截至報告日止尚未完工驗收，實際工程發包請款列入未完工程。

上述不動產、廠房及設備之增添數與現金流量表支付金額之調節如下：

	112 年度	111 年度
同時影響現金及非現金項目之投資活動		
不動產、廠房及設備增加	\$420,602	\$513,392
應付設備款(帳列其他應付款)(增加)		
減少	13,812	(18,541)
應付設備款—關係人(帳列其他應付款—關係人)(增加)減少	(1,093)	1,151
預付設備款增加(減少)	5,292	(28,080)
折舊資本化	(<u>584</u>)	(<u>585</u>)
購置不動產、廠房及設備支付現金數	<u>\$438,029</u>	<u>\$467,337</u>

(二) 耐用年限

本公司之不動產、廠房及設備係以直線基礎按下列耐用年數計提折舊：

建築物	
廠房主建物	60 年
裝修工程	60 年
機器設備	8 年
租賃改良	10 年
其他設備	5 至 6 年

(三) 截至 112 年及 111 年 12 月 31 日止，本公司未有提供不動產、廠房及設備作為擔保之情形。

十四、租賃協議

(一) 使用權資產

	112 年 12 月 31 日	111 年 12 月 31 日
使用權資產帳面金額—土地	<u>\$49,065</u>	<u>\$51,078</u>
	112 年度	111 年度
使用權資產之折舊費用—土地	<u>\$ 2,013</u>	<u>\$ 2,014</u>

除以上所列認列折舊費用外，本公司之使用權資產於 112 及 111 年度並未發生重大增添、轉租及減損情形。

(二) 租賃負債

	112年12月31日	111年12月31日
租賃負債帳面金額		
流動	<u>\$ 1,508</u>	<u>\$ 1,465</u>
非流動	<u>\$50,727</u>	<u>\$52,235</u>

租賃負債之折現率(%)區間如下：

	112年12月31日	111年12月31日
土地	0.75~1.38	0.75~1.38

(三) 重要承租活動及條款

本公司承租若干土地做為廠房使用，位於楠梓加工區，剩餘期間為2~6年，政府得依該土地公告地價調整租金，於租賃期間終止時，本公司對所租賃之土地並無優惠承購權，並約定未經出租人同意，本公司不得將租賃標的之全部或一部分轉租或轉讓。

(四) 其他租賃資訊

	112年度	111年度
短期租賃費用	<u>\$ 968</u>	<u>\$ 812</u>
低價值租賃費用	<u>\$ 441</u>	<u>\$ 402</u>
租賃之現金流出資訊	<u>\$ 3,543</u>	<u>\$ 2,917</u>

十五、借 款

(一) 短期借款

	112年12月31日	111年12月31日
擔保借款(附註二九)	\$ -	\$108,000
信用借款	<u>100,000</u>	<u>570,000</u>
	<u>\$100,000</u>	<u>\$678,000</u>
擔保借款年利率(%)	-	1.5
信用借款年利率(%)	1.64	1.09~1.655

(二) 長期借款

	112年12月31日	111年12月31日
信用借款	<u>\$1,037,322</u>	<u>\$1,051,780</u>

(接次頁)

(承前頁)

	112年12月31日	111年12月31日
減：政府補助折價	\$ 10,074	\$ 15,104
一年內到期之長期借款	<u>131,589</u>	<u>14,458</u>
	<u>\$ 895,659</u>	<u>\$1,022,218</u>
信用借款年利率(%)	1.1	0.975

係取得「歡迎台商回台投資行動方案」之政府優惠利率貸款，用於資本支出及營運週轉，截至112年及111年12月31日止，已動撥金額皆為1,051,780千元。相關借款合同規定如下：

1. 授信期間：109年10月至116年10月，授信額度為1,264,000千元，分次動撥，到期日皆為116年10月。
2. 借款利率：自動撥日起前5年，按中華郵政二年定期儲金機動利率減碼年利率0.495%，第6年起，按中華郵政二年定期儲金機動利率加碼年利率0.005%。本公司按一般條件下借款年利率計算公允價值，截至112年及111年12月31日，一般條件下之借款年利率分別為1.595%及1.47%。
3. 償還方式：每次借款於動撥日後第4年起至116年10月止，按月平均攤還。
4. 已動撥金額預計還款年度如下：

還 款 年 度	還 款 金 額
113年	\$ 131,589
114年	286,741
115年	331,610
116年(1月-10月)	<u>287,382</u>
	<u>\$1,037,322</u>

十六、應付帳款(含關係人)

本公司之應付帳款皆係因營業而發生者，且本公司並無就持有之應付帳款提供擔保品予債權人之情形。

本公司訂有風險管理政策，以確保所有應付款於預先約定之信用期限內償還，因此無須加計利息。

十七、其他應付款

	112 年 12 月 31 日	111 年 12 月 31 日
應付薪資及獎金	\$146,730	\$141,859
應付員工酬勞	75,333	79,543
應付設備款	44,856	58,668
應付董事酬勞	22,494	23,242
其他	<u>67,014</u>	<u>52,724</u>
	<u>\$356,427</u>	<u>\$356,036</u>

十八、退款負債

	112 年度	111 年度
年初餘額	\$ 84,696	\$ 92,669
實際支付	(8,354)	(7,973)
年底餘額	<u>\$ 76,342</u>	<u>\$ 84,696</u>

折讓之退款負債係依歷史經驗，管理階層之判斷及其他已知原因估計可能發生之產品銷售賠償費用，並於實際發生賠償時沖減退款負債。

十九、退職後福利計畫

(一) 確定提撥計畫

本公司適用我國「勞工退休金條例」之退休金制度，係屬政府管理之確定提撥退休計畫，依員工每月薪資 6% 提撥退休金至勞工保險局之個人專戶。

(二) 確定福利計畫

本公司適用我國「勞動基準法」之退休金制度，係屬確定福利退休計畫。員工退休金之支付，係根據服務年資及核准退休日前 6 個月平均工資計算。本公司按員工每月薪資總額一定比率提撥員工退休基金，交由勞工退休準備金監督委員會以該委員會名義存入台灣銀行之專戶。年度終了前，若估算專戶餘額不足給付次一年度內預估達到退休條件之勞工，次年度 3 月底前將一次提撥其差額。該專戶係委託勞動部勞動基金運用局管理，本公司並無影響投資管理策略之權利。

列入個體資產負債表之確定福利計畫金額列示如下：

	112年12月31日	111年12月31日
確定福利義務現值	\$64,398	\$85,577
計畫資產公允價值	(97,364)	(99,091)
淨確定福利資產	(<u>\$32,966</u>)	(<u>\$13,514</u>)

淨確定福利資產變動如下：

	確定福利 義務現值	計畫資產 公允價值	淨確定 福利資產
111年1月1日	<u>\$83,126</u>	(<u>\$94,226</u>)	(<u>\$11,100</u>)
服務成本			
當期服務成本	102	-	102
利息費用(收入)	<u>536</u>	(<u>612</u>)	(<u>76</u>)
認列於損益	<u>638</u>	(<u>612</u>)	<u>26</u>
再衡量數			
計畫資產報酬(除包含於 淨利息之金額外)	-	(7,315)	(7,315)
精算利益-財務假設變動	(2,060)	-	(2,060)
精算損失-經驗調整	<u>8,015</u>	<u>-</u>	<u>8,015</u>
認列於其他綜合損益	<u>5,955</u>	(<u>7,315</u>)	(<u>1,360</u>)
雇主提撥	<u>-</u>	(<u>1,080</u>)	(<u>1,080</u>)
福利支付	(<u>4,142</u>)	<u>4,142</u>	<u>-</u>
111年12月31日	<u>85,577</u>	(<u>99,091</u>)	(<u>13,514</u>)
服務成本			
當期服務成本	96	-	96
利息費用(收入)	<u>832</u>	(<u>1,238</u>)	(<u>406</u>)
認列於損益	<u>928</u>	(<u>1,238</u>)	(<u>310</u>)
再衡量數			
計畫資產報酬(除包含於 淨利息之金額外)	-	(878)	(878)
精算損失-經驗調整	<u>1,177</u>	<u>-</u>	<u>1,177</u>
認列於其他綜合損益	<u>1,177</u>	(<u>878</u>)	<u>299</u>
雇主提撥	<u>-</u>	(<u>1,003</u>)	(<u>1,003</u>)
福利支付	(<u>23,284</u>)	<u>4,846</u>	(<u>18,438</u>)
112年12月31日	<u>\$64,398</u>	(<u>\$97,364</u>)	(<u>\$32,966</u>)

本公司因「勞動基準法」之退休金制度暴露於下列風險：

1. 投資風險

勞動部勞動基金運用局透過自行運用及委託經營方式，將勞工退休基金分別投資於國內（外）權益證券與債務證券及銀行存款等標的，惟本公司之計畫資產得分配金額係以不低於當地銀行 2 年定期存款利率計算而得之收益。

2. 利率風險

政府公債之利率下降將使確定福利義務現值增加，惟計畫資產之債務投資報酬亦會隨之增加，兩者對淨確定福利負債之影響具有部分抵銷之效果。

3. 薪資風險

確定福利義務現值之計算係參考計畫成員之未來薪資。因此計畫成員薪資之增加將使確定福利義務現值增加。

本公司之確定福利義務現值係由合格精算師進行精算，衡量日之重大假設如下：

	<u>112 年 12 月 31 日</u>	<u>111 年 12 月 31 日</u>
折現率 (%)	1.25	1.25
薪資預期增加率 (%)	2	2

若重大精算假設分別發生合理可能之變動，在所有其他假設維持不變之情況下，將使確定福利義務現值增加（減少）之金額如下：

	<u>112 年 12 月 31 日</u>	<u>111 年 12 月 31 日</u>
折現率		
增加 0.25%	(<u>\$ 612</u>)	(<u>\$ 816</u>)
減少 0.25%	<u>\$ 628</u>	<u>\$ 841</u>
薪資預期增加率		
增加 1.00%	<u>\$ 2,568</u>	<u>\$ 3,454</u>
減少 1.00%	(<u>\$ 2,360</u>)	(<u>\$ 3,135</u>)

由於精算假設可能彼此相關，僅單一假設變動之可能性不大，故上述敏感度分析可能無法反映確定福利義務現值實際變動情形。

	112 年 12 月 31 日	111 年 12 月 31 日
預期 1 年內提撥金額	<u>\$ 990</u>	<u>\$ 1,130</u>
確定福利義務平均到期期間 (年)	7	8

二十、權益

(一) 普通股股本

	112 年 12 月 31 日	111 年 12 月 31 日
額定股數 (千股)	<u>200,000</u>	<u>200,000</u>
額定股本	<u>\$2,000,000</u>	<u>\$2,000,000</u>
已發行且已收足股款之股數 (千股)	<u>128,113</u>	<u>128,113</u>
已發行股本	<u>\$1,281,127</u>	<u>\$1,281,127</u>

已發行之普通股每股面額為 10 元，每股享有一表決權及收取股利之權利。

(二) 資本公積

	112 年 12 月 31 日	111 年 12 月 31 日
得用以彌補虧損、發放 現金或撥充股本 (註)		
公司債轉換溢價	\$265,446	\$265,446
股票發行溢價	59,168	59,168
庫藏股票交易	23,649	23,649
實際取得子公司股權價格與 帳面價值差額	<u>4,644</u>	<u>4,644</u>
	<u>\$352,907</u>	<u>\$352,907</u>

註：此類資本公積得用以彌補虧損，亦得於公司無虧損時，用以發放現金或撥充股本，惟撥充股本時每年以實收股本之一定比率為限。

(三) 保留盈餘及股利政策

依本公司章程之盈餘分派政策規定，本公司年度決算如有盈餘，依法繳納稅捐，彌補累積虧損後，再提 10% 為法定盈餘公積，但法定盈餘公積已達本公司實收資本時，得不再提列，其餘再依法令規定提列或迴轉特別盈餘公積；如尚有餘額，併

同累積未分配盈餘，由董事會擬具盈餘分配議案，提請股東會決議分派股東股息紅利。

另依據本公司章程規定，股利政策係配合目前及未來之發展計畫、考量投資環境、資金需求及國內外競爭狀況，並兼顧股東利益等因素，股東紅利就累積可分配盈餘中提撥，應不低於當年度可分配盈餘之 30%；分配股東股息紅利時，得以現金或股票方式為之，其中現金股利不低於股利總額之 20%。

本公司依金管證發字第 1090150022 號令及「採用國際財務報導準則（IFRS 會計準則）後，提列特別盈餘公積之適用疑義問答」規定提列及迴轉特別盈餘公積。嗣後其他股東權益減項餘額有迴轉時，得就迴轉部分分派盈餘。

法定盈餘公積得用以彌補虧損。公司無虧損時，法定盈餘公積超過實收股本總額 25% 之部分除得撥充股本外，尚得以現金分配。

本公司分別於 112 年 6 月 13 日及 111 年 6 月 16 日舉行股東常會，決議通過 111 及 110 年度盈餘分配案如下：

	盈 餘 分 配 案		每 股 股 利 (元)	
	111 年度	110 年度	111 年度	110 年度
法定盈餘公積	\$137,581	\$157,419		
特別盈餘公積(迴轉)	(81,751)	20,942		
現金股利	<u>691,809</u>	<u>807,110</u>	\$ 5.4	\$ 6.3
	<u>\$747,639</u>	<u>\$985,471</u>		

本公司 113 年 2 月 26 日董事會擬議 112 年度盈餘分配案如下：

	盈 餘 分 配 案		每 股 股 利 (元)	
法定盈餘公積	\$130,811			
特別盈餘公積	115,609			
現金股利	<u>666,186</u>		\$ 5.2	
	<u>\$912,606</u>			

有關 112 年度之盈餘分配案尚待預計於 113 年 6 月 18 日召開之股東常會決議。

(四) 其他權益項目

1. 國外營運機構財務報表換算之兌換差額

	112 年度	111 年度
年初餘額	(\$132,408)	(\$224,709)
換算國外營運機構淨資產所產生之兌換差額	(59,119)	611,730
採用權益法之子公司之換算差額之份額	(87,841)	(496,354)
換算國外營運機構淨資產所產生損益之相關所得稅利益(費用)	11,824	(122,346)
採用權益法之子公司之換算差額之份額相關所得稅利益	<u>17,568</u>	<u>99,271</u>
年底餘額	<u>(\$249,976)</u>	<u>(\$132,408)</u>

2. 透過其他綜合損益按公允價值衡量之金融資產未實現評價(損)益

	112 年度	111 年度
年初餘額	(\$ 8,219)	\$ 2,331
透過其他綜合損益按公允價值衡量之未實現評價(損)益	<u>1,959</u>	<u>(10,550)</u>
年底餘額	<u>(\$ 6,260)</u>	<u>(\$ 8,219)</u>

二一、收 入

	112 年度	111 年度
客戶合約收入		
商品銷貨收入	\$3,172,711	\$3,619,075
勞務收入	<u>87</u>	<u>210</u>
	<u>\$3,172,798</u>	<u>\$3,619,285</u>

(一) 客戶合約之說明參閱附註四(十一)。

(二) 合約餘額

	112 年 12 月 31 日	111 年 12 月 31 日	111 年 1 月 1 日
應收票據及帳款(附註九)	<u>\$ 844,531</u>	<u>\$ 1,015,902</u>	<u>\$ 1,045,873</u>

(三) 客戶合約收入之細分

收 入 類 型	112 年度	111 年度
被動元件	\$3,172,711	\$3,619,075
勞務收入	87	210
	<u>\$3,172,798</u>	<u>\$3,619,285</u>

二二、本年度淨利

本年度淨利係包含以下項目：

(一) 利息收入

	112 年度	111 年度
銀行存款	\$ 16,056	\$ 25,076
其 他	61	590
	<u>\$ 16,117</u>	<u>\$ 25,666</u>

(二) 其他收入

	112 年度	111 年度
補助收入	\$ 1,290	\$ 1,343
租金收入	734	717
股利收入	763	988
其 他	1,228	426
	<u>\$ 4,015</u>	<u>\$ 3,474</u>

(三) 其他利益及損失

	112 年度	111 年度
透過損益按公允價值衡量之 金融資產淨損失	(\$ 33,242)	(\$ 2,165)
淨外幣兌換利益	18,061	142,798
其 他	(275)	404
	<u>(\$ 15,456)</u>	<u>\$141,037</u>

(四) 財務成本

	112 年度	111 年度
銀行借款利息	\$ 19,447	\$ 16,228
租賃負債之利息	669	680
	20,116	16,908
減：列入符合要件資產成本之 金額	9,006	4,969
	<u>\$ 11,110</u>	<u>\$ 11,939</u>

利息資本化相關資訊如下：

	112 年度	111 年度
利息資本化金額	<u>\$ 9,006</u>	<u>\$ 4,969</u>
資本化年利率(%)	0.975~1.23	0.35~1.23

(五) 折舊及攤銷

	112 年度	111 年度
不動產、廠房及設備	<u>\$ 80,373</u>	<u>\$ 79,969</u>
使用權資產	2,013	2,014
電腦軟體	<u>14,058</u>	<u>7,463</u>
	96,444	89,446
減：列入符合要件資產成本之金額	<u>584</u>	<u>585</u>
	<u>\$ 95,860</u>	<u>\$ 88,861</u>
折舊費用依功能別彙總		
營業成本	\$ 67,756	\$ 67,280
營業費用	<u>14,046</u>	<u>14,118</u>
	<u>\$ 81,802</u>	<u>\$ 81,398</u>
攤銷費用依功能別彙總		
營業成本	\$ 3,830	\$ 2,712
營業費用	<u>10,228</u>	<u>4,751</u>
	<u>\$ 14,058</u>	<u>\$ 7,463</u>

(六) 員工福利費用

	112 年度	111 年度
短期員工福利		
薪資	\$419,799	\$427,425
其他	<u>83,318</u>	<u>83,266</u>
	<u>503,117</u>	<u>510,691</u>
退職後福利		
確定提撥計畫	17,874	17,987
確定福利計畫(附註十九)	(<u>310</u>)	<u>26</u>
	<u>17,564</u>	<u>18,013</u>
	<u>\$520,681</u>	<u>\$528,704</u>
依功能別彙總		
營業成本	\$198,991	\$203,040
營業費用	<u>321,690</u>	<u>325,664</u>
	<u>\$520,681</u>	<u>\$528,704</u>

(七) 員工酬勞及董事酬勞

本公司係以當年度扣除分派員工及董事酬勞前之稅前利益分別以不低於2%及不高於2%提撥員工及董事酬勞。112及111年度員工及董事酬勞分別於113年2月26日及112年3月22日經董事會決議如下：

估 列 比 例	112 年度	111 年度
員工酬勞 (%)	3.9	3.9
董事酬勞 (%)	1.3	1.3
金 額		
員工酬勞	\$66,157	\$68,812
董事酬勞	22,494	23,242

年度個體財務報告通過發布日後若金額仍有變動，則依會計估計值變動處理，於次一年度調整入帳。

111及110年度員工及董事酬勞之實際配發金額與個體財務報告之認列金額並無差異。

有關本公司董事會決議之員工及董事酬勞資訊，請至台灣證券交易所「公開資訊觀測站」查詢。

二、三、所得稅

(一) 認列於損益之所得稅費用之主要組成項目

	112 年度	111 年度
當期所得稅		
本年度產生者	\$119,342	\$259,460
未分配盈餘加徵	31,408	29,436
以前年度之調整	(29,250)	(21,936)
	<u>121,500</u>	<u>266,960</u>
遞延所得稅		
本年度產生者	193,965	59,813
以前年度調整	-	(9,792)
	<u>193,965</u>	<u>50,021</u>
認列於損益之所得稅費用	<u>\$315,465</u>	<u>\$316,981</u>

會計所得與所得稅費用之調節如下：

	112 年度	111 年度
稅前淨利	<u>\$1,623,268</u>	<u>\$1,690,814</u>
稅前淨利按法定稅率計算之		
所得稅費用	\$ 324,654	\$ 338,163
稅上不可加計之收益	(1,183)	(5,682)
稅上不可減除之費損	2,754	-
免稅所得	(153)	(198)
未分配盈餘加徵	31,408	29,436
當年度抵用之投資抵減	(12,765)	(13,010)
以前年度之當期所得稅費用		
於本年之調整	(<u>29,250</u>)	(<u>31,728</u>)
認列於損益之所得稅費用	<u>\$ 315,465</u>	<u>\$ 316,981</u>

本公司適用稅率為 20%。

(二) 認列於其他綜合損益之所得稅

	112 年度	111 年度
遞延所得稅		
確定福利計畫再衡量數	(\$ 60)	\$ 272
國外營運機構換算之兌換差額	(11,824)	122,346
採用權益法之子公司之		
其他綜合損益份額	(<u>17,568</u>)	(<u>99,271</u>)
認列於其他綜合損益之所得稅費用 (利益)	<u>(\$ 29,452)</u>	<u>\$ 23,347</u>

(三) 本期所得稅資產與負債

	112 年 12 月 31 日	111 年 12 月 31 日
本期所得稅資產		
應收退稅款	<u>\$ 4,086</u>	<u>\$ -</u>
本期所得稅負債		
應付所得稅	<u>\$ 12,712</u>	<u>\$144,994</u>

(四) 遞延所得稅資產與負債

遞延所得稅資產及負債之變動如下：

112 年度

遞延所得稅資產	年初餘額	認列於其他		年底餘額
		認列於損益	綜合損益	
暫時性差異				
未實現存貨損失	\$ 23,757	(\$ 7,396)	\$ -	\$ 16,361
未實現銷貨毛利	15,787	(10,122)	-	5,665
未實現退款負債	16,939	(1,671)	-	15,268
國外營運機構換算之兌換 差額	95	-	11,824	11,919
採用權益法之子公司其他 綜合損益份額	33,007	-	17,568	50,575
其他	5,206	(592)	60	4,674
	<u>\$ 94,791</u>	<u>(\$ 19,781)</u>	<u>\$ 29,452</u>	<u>\$ 104,462</u>
遞延所得稅負債				
暫時性差異				
國外投資收益	\$1,306,304	\$ 183,337	\$ -	\$ 1,489,641
其他	17,947	(9,153)	-	8,794
	<u>\$1,324,251</u>	<u>\$ 174,184</u>	<u>\$ -</u>	<u>\$ 1,498,435</u>

111 年度

遞延所得稅資產	年初餘額	認列於其他		年底餘額
		認列於損益	綜合損益	
暫時性差異				
未實現存貨損失	\$ 8,344	\$ 15,413	\$ -	\$ 23,757
未實現銷貨毛利	6,528	9,259	-	15,787
未實現退款負債	18,534	(1,595)	-	16,939
國外營運機構換算之兌換 差額	122,441	-	(122,346)	95
採用權益法之子公司其他 綜合損益份額	(66,264)	-	99,271	33,007
其他	9,424	(3,946)	(272)	5,206
	<u>\$ 99,007</u>	<u>\$ 19,131</u>	<u>(\$ 23,347)</u>	<u>\$ 94,791</u>
遞延所得稅負債				
暫時性差異				
國外投資收益	\$ 1,251,484	\$ 54,820	\$ -	\$ 1,306,304
其他	3,615	14,332	-	17,947
	<u>\$ 1,255,099</u>	<u>\$ 69,152</u>	<u>\$ -</u>	<u>\$ 1,324,251</u>

(五) 所得稅核定情形

本公司截至 110 年度之營利事業所得稅申報案業經稅捐稽徵機關核定。

二四、每股盈餘

用以計算每股盈餘之淨利及普通股加權平均股數如下：

本年度淨利

	112 年度	111 年度
用以計算基本及稀釋每股盈餘之淨利	<u>\$1,307,803</u>	<u>\$1,373,833</u>
單位：千股		
	112 年度	111 年度
用以計算基本每股盈餘之普通股加權平均股數	128,113	128,113
具稀釋作用潛在普通股之影響		
員工酬勞	<u>500</u>	<u>706</u>
用以計算稀釋每股盈餘之普通股加權平均股數	<u>128,613</u>	<u>128,819</u>

若本公司得選擇以股票或現金發放員工酬勞，則計算稀釋每股盈餘時，假設員工酬勞將採發放股票方式，並於該潛在普通股具有稀釋作用時計入加權平均流通在外股數，以計算稀釋每股盈餘。於次年度決議員工酬勞或分紅發放股數前計算稀釋每股盈餘時，亦繼續考量該等潛在普通股之稀釋作用。

二五、政府補助

本公司取得「歡迎台商回台投資行動方案」之政府優惠利率貸款，係用於資本支出及營運週轉。依本公司一般條件下之借款利率估計借款公允價值，該公允價值與取得借款金額間之差額視為政府低利率借款補助，並認列為遞延收入：

	112 年度	111 年度
年初餘額	\$20,626	\$14,240
本年度取得遞延收入	(26)	7,135
本年度已認列(帳列其他收入)	(746)	(749)
年底餘額	<u>\$19,854</u>	<u>\$20,626</u>
	112 年 12 月 31 日	111 年 12 月 31 日
<u>遞延收入帳面金額</u>		
流動(帳列其他流動負債)	\$ 747	\$ 747
非流動	<u>19,107</u>	<u>19,879</u>
	<u>\$19,854</u>	<u>\$20,626</u>

二六、資本風險管理

本公司進行資本管理以確保能夠於繼續經營之前提下，藉由將債務及權益餘額最適化，以使股東報酬極大化。本公司之整體策略最近兩年度並無變化。

本公司不須遵守其他外部資本規定。

二七、金融工具

(一) 公允價值之資訊－非按公允價值衡量之金融工具

本公司管理階層認為非按公允價值衡量之金融資產及金融負債之帳面金額趨近其公允價值。

(二) 公允價值之資訊－以重複性基礎按公允價值衡量之金融工具

1. 公允價值層級

112年12月31日

	第 1 等級	第 2 等級	第 3 等級	合計
<u>透過其他綜合損益按公允價值衡量之金融資產</u>				
－國內未上市(櫃)股票	\$ _____	\$ _____	\$ 27,682	\$ 27,682
<u>透過損益按公允價值衡量之金融負債</u>				
－衍生工具	\$ _____	\$ 629	\$ _____	\$ 629

111年12月31日

	第 1 等級	第 2 等級	第 3 等級	合計
<u>透過損益按公允價值衡量之金融資產</u>				
－衍生工具	\$ _____	\$ 92,250	\$ _____	\$ 92,250
<u>透過其他綜合損益按公允價值衡量之金融資產</u>				
－國內未上市(櫃)股票	\$ _____	\$ _____	\$ 25,723	\$ 25,723
<u>透過損益按公允價值衡量之金融負債</u>				
－衍生工具	\$ _____	\$ 92,340	\$ _____	\$ 92,340

112及111年度無第1等級與第2等級公允價值衡量量轉移之情形。

2. 金融資產以第 3 等級公允價值衡量之調節

	<u>112 年度</u>	<u>111 年度</u>
年初餘額	\$25,723	\$36,273
認列於其他綜合損益	<u>1,959</u>	<u>(10,550)</u>
年底餘額	<u>\$27,682</u>	<u>\$25,723</u>

係透過其他綜合損益按公允價值衡量之金融資產－權益工具投資。

3. 衡量公允價值所採用之評價技術及假設

第 2 等級公允價值衡量之評價技術及輸入值

<u>金融工具類別</u>	<u>評價技術及輸入值</u>
衍生工具－換匯合約及遠期外匯合約	現金流量折現法：按期末之可觀察遠期匯率及合約所訂匯率估計未來現金流量，並以可反映各交易對方信用風險之折現率分別折現。

4. 第 3 等級公允價值衡量之評價技術及輸入值

國內未上市（櫃）股票係採用市場法估算公允價值，其判定係參考產業類別、同類型公司評價及公司營運情形。

(三) 金融工具之種類

	<u>112 年 12 月 31 日</u>	<u>111 年 12 月 31 日</u>
<u>金融資產</u>		
透過損益按公允價值衡量		
強制透過損益按公允價值衡量	\$ -	\$ 92,250
按攤銷後成本衡量（註 1）	1,588,907	2,926,962
透過其他綜合損益按公允價值衡量		
權益工具投資	27,682	25,723
<u>金融負債</u>		
透過損益按公允價值衡量		
強制透過損益按公允價值衡量	629	92,340
按攤銷後成本衡量（註 2）	1,884,082	2,480,782

註 1：餘額係包含現金及約當現金、應收票據、應收帳款（含關係人）、其他應收款（含關係人、未含應收退稅款）、其他金融資產等按攤銷後成本衡量之金融資產。

註 2：餘額係包含短期借款、應付帳款（含關係人）、其他應付款（含關係人）、長期借款（含一年內到期部分）及存入保證金等按攤銷後成本衡量之金融負債。

(四) 財務風險管理目的與政策

本公司管理營運有關之財務風險，包括市場風險（包含匯率風險及利率風險）、信用風險及流動性風險。

本公司透過衍生金融工具規避暴險，以減輕該等風險之影響。衍生金融工具之運用受本公司董事會通過之政策所規範，其為匯率風險、利率風險、信用風險、衍生金融工具與非衍生金融工具之運用以及剩餘流動資金之投資書面原則。內部稽核人員持續地針對政策之遵循與暴險額度進行複核。本公司並未以投機目的而進行金融工具（包括衍生金融工具）之交易。

財務部門每月對本公司之管理階層提出報告。

1. 市場風險

本公司之營運活動使本公司承擔之主要財務風險為外幣匯率及利率變動風險。

(1) 匯率風險

本公司從事非功能性貨幣計價之交易，因而產生匯率變動暴險。本公司於政策許可之範圍內，從事衍生金融工具包括遠期外匯合約及外匯交換合約，以減輕非功能性貨幣計價之資產與負債以及部分預期交易可能產生之匯率暴險，但仍無法完全排除外幣匯率變動所造成之影響。

本公司於資產負債表日非功能性貨幣計價貨幣性資產與負債帳面金額參閱附註三一。

敏感度分析

本公司主要受到美元、人民幣及歐元貨幣匯率波動影響，向主要管理階層報告匯率風險時所使用之敏感度比率為1%。下表說明當新台幣（功能性貨幣）對各攸關外幣之匯率增加或減少1%時，本公司之敏感度分析。

敏感度分析包括各資產負債表日流通在外之外幣貨幣性項目，下表之正數係表示當功能性貨幣相對於各相關外幣貶值1%時，將使稅前淨利增加之金額；當功能性貨幣相對於各相關外幣升值1%時，其對稅前淨利之影響將為同金額之負數。

	112 年度	111 年度
變動1%之損益影響		
美 元	\$ 3,924	\$ 6,635
人 民 幣	<u>\$ 3,218</u>	<u>\$12,221</u>
歐 元	<u>\$ 2,586</u>	<u>\$ 2,839</u>

(2) 利率風險

本公司目前係以固定及浮動利率借入資金，其利率係以新台幣貨幣市場利率加碼計價，另本公司現金及約當現金遠大於借款，可隨時償還銀行借款，所以利率風險對本公司影響不大。

本公司於資產負債表日受利率暴險之金融資產及金融負債帳面金額如下：

	112 年 12 月 31 日	111 年 12 月 31 日
具公允價值利率風險		
金融資產	\$ 365,285	\$ 738,808
金融負債	152,235	611,700
具現金流量利率風險		
金融資產	378,063	1,167,235
金融負債	1,027,248	1,156,676

敏感度分析

本公司從事浮動利率之金融商品，市場利率變動將使其有效利率隨之變動，而使其未來現金流量產生波動，倘市場利率增加／減少1%，將使112及111年度稅前淨利分別減少／增加6,492千元及增加／減少106千元。

2. 信用風險

信用風險係指交易對方拖欠合約義務而造成本公司財務損失之風險。截至資產負債表日，本公司可能因交易對方未履行義務造成財務損失之最大信用風險暴險主要係來自於個體資產負債表所認列之金融資產帳面金額。

本公司採行之政策係僅與信用良好之對象進行交易，並於必要情形下取得足額之擔保以減輕因拖欠所產生財務損失之風險。本公司使用其他公開可取得之財務資訊及彼此交易記錄對主要客戶進行評等。本公司持續監督信用暴險以及交易對方之信用評等，並將總交易金額分散至各信用評等合格之客戶，並透過每年交易對方信用額度限額控制信用暴險。

3. 流動性風險

本公司透過管理及維持足夠部位之現金及約當現金或易變現之金融商品以支應公司之營運，另與金融機構簽訂授信合約維持適當之額度以支應公司營運所需。

銀行借款對本公司而言係為一項主要流動性風險來源。截至112年及111年12月31日止，本公司未動用之融資額度，請參閱下列(3)融資額度之說明。

(1) 非衍生金融負債之流動性及利率風險表

非衍生金融負債剩餘合約到期分析係依本公司最早可能被要求還款之日期，按金融負債未折現現金流量（包含本金及估計利息）編製。因此，本公司可被要求立即還款之銀行借款，係列於下表最早之期間

內，不考慮銀行立即執行該權利之機率；其他非衍生金融負債到期分析係依照約定之還款日編製。

以浮動利率支付之利息現金流量，其未折現之利息金額係依據資產負債表日利率估算而得。

112 年 12 月 31 日

	要求即付或				
	短於 1 個月	1 ~ 3 個月	3 個月 ~ 1 年	1 ~ 5 年	5 年 以上
無附息負債	\$ 90,034	\$ 445,143	\$ 221,337	\$ -	\$ -
租賃負債	178	356	1,629	6,978	59,419
浮動利率工具	8,180	17,096	117,165	922,558	-
固定利率工具	246	100,032	-	-	-
	<u>\$ 98,638</u>	<u>\$ 562,627</u>	<u>\$ 340,131</u>	<u>\$ 929,536</u>	<u>\$ 59,419</u>

上述金融負債到期分析之進一步資訊如下：

	短於 1 年	1 ~ 5 年	5 ~ 10 年	10 ~ 15 年	15 ~ 20 年	20 年 以上
租賃負債	\$ 2,163	\$ 6,978	\$ 7,321	\$ 7,321	\$ 7,321	\$ 37,456
浮動利率工具	142,441	922,558	-	-	-	-
	<u>\$ 144,604</u>	<u>\$ 929,536</u>	<u>\$ 7,321</u>	<u>\$ 7,321</u>	<u>\$ 7,321</u>	<u>\$ 37,456</u>

111 年 12 月 31 日

	要求即付或				
	短於 1 個月	1 ~ 3 個月	3 個月 ~ 1 年	1 ~ 5 年	5 年 以上
無附息負債	\$ 75,004	\$ 468,617	\$ 221,523	\$ -	\$ -
租賃負債	178	356	1,600	7,677	60,883
浮動利率工具	120,864	1,709	22,144	1,062,026	-
固定利率工具	76,340	183,829	300,554	-	-
	<u>\$ 272,386</u>	<u>\$ 654,511</u>	<u>\$ 545,821</u>	<u>\$ 1,069,703</u>	<u>\$ 60,883</u>

上述金融負債到期分析之進一步資訊如下：

	短於 1 年	1 ~ 5 年	5 ~ 10 年	10 ~ 15 年	15 ~ 20 年	20 年 以上
租賃負債	\$ 2,134	\$ 7,677	\$ 7,321	\$ 7,321	\$ 7,321	\$ 38,920
浮動利率工具	144,717	1,062,026	-	-	-	-
	<u>\$ 146,851</u>	<u>\$ 1,069,703</u>	<u>\$ 7,321</u>	<u>\$ 7,321</u>	<u>\$ 7,321</u>	<u>\$ 38,920</u>

(2) 衍生金融負債之流動性及利率風險表

針對衍生金融工具之流動性分析，就採總額交割之衍生工具而言，係以未折現之總現金流入及流出為基礎編製。當應付或應收金額不固定時，揭露之金額係依資產負債表日殖利率曲線所推估之預計利率決定。

	112 年 12 月 31 日	111 年 12 月 31 日
總額交割		
遠期外匯合約		
流入	\$ 136,560	\$ 113,924
流出	(137,189)	(113,991)
	(\$ 629)	(\$ 67)
換匯交易合約		
流入	\$ -	\$ 92,122
流出	-	(92,145)
	\$ -	(\$ 23)

衍生金融工具之流動性皆為要求即付或短於 1 個月。

(3) 融資額度

	112 年 12 月 31 日	111 年 12 月 31 日
銀行借款額度		
已動用金額	\$1,137,322	\$1,729,780
未動用金額	<u>2,455,520</u>	<u>2,204,220</u>
	<u>\$3,592,842</u>	<u>\$3,934,000</u>

二八、關係人交易

本公司與關係人之交易如下：

(一) 關係人之名稱及其關係

關係人名稱	與本公司之關係
元耀	子公司
興勤常州	子公司
興勤宜昌	子公司
江西興勤	子公司
東莞為勤	子公司
中山為勤	子公司
興勤越南	子公司
為勤電子工業股份有限公司(屏東為勤)	實質關係人
播勤投資股份有限公司(播勤投資)	實質關係人
宏鑫科技股份有限公司(宏鑫科技)	實質關係人

(二) 營業收入

帳列項目	關係人類別/名稱	112 年度	111 年度
銷貨收入	子公司		
	興勤常州	\$203,462	\$256,764
	東莞為勤	115,422	242,658

(接次頁)

(承前頁)

帳列項目	關係人類別／名稱	112年度	111年度
	中山為勤	\$ 55,669	\$ -
	其他	2,623	3,542
	實質關係人		
	屏東為勤	<u>1,337</u>	<u>-</u>
		<u>\$378,513</u>	<u>\$502,964</u>

本公司銷貨予關係人之價格係以成本加成計價，收款條件為月結 60 天，與一般客戶並無顯著不同。

截至 112 年及 111 年 12 月 31 日，本公司因銷貨予子公司而產生之未實現銷貨毛利餘額分別為 1,180 千元及 26,915 千元，列入採用權益法之投資減項。

(三) 進 貨

帳列項目	關係人類別／名稱	112年度	111年度
進 貨	子 公 司		
	東莞為勤	\$ 1,039,295	\$ 1,117,170
	興勤常州	854,360	982,797
	其他	61,078	87,711
	實質關係人		
	屏東為勤	<u>2,341</u>	<u>-</u>
		<u>\$ 1,957,074</u>	<u>\$ 2,187,678</u>

本公司向關係人進貨之價格係以成本加成計價，由於未向其他廠商購入同類貨物，因此尚無價格可茲比較，付款條件為月結 60 天。

(四) 應收關係人款項

帳列項目	關係人類別／名稱	112年 12月31日	111年 12月31日
應收帳款－關係人	子 公 司		
	興勤常州	\$ 91,687	\$ 108,871
	東莞為勤	22,978	70,435
	中山為勤	54,904	-
	其他	834	487
	實質關係人		
	屏東為勤	<u>620</u>	<u>-</u>
		<u>\$ 171,023</u>	<u>\$ 179,793</u>

(接次頁)

(承前頁)

帳 列 項 目	關 係 人 類 別 / 名 稱	112 年	111 年
		12 月 31 日	12 月 31 日
其他應收款－關係人	子 公 司		
(不含對關係人放款)	興勤常州	\$ -	\$ 937
	元 耀	-	121
	興勤宜昌	54	-
		<u>\$ 54</u>	<u>\$ 1,058</u>

本公司與關係人之收款條件採月結 60 天，流通在外之應收關係人款項未收取保證。112 及 111 年度應收關係人款項並未提列備抵損失。

(五) 應付關係人款項

帳 列 項 目	關 係 人 類 別 / 名 稱	112 年	111 年
		12 月 31 日	12 月 31 日
應付帳款－關係人	子 公 司		
	東莞為勤	\$ 173,785	\$ 204,929
	興勤常州	173,059	160,381
	其 他	16,714	13,667
	實 質 關 係 人		
	屏東為勤	814	-
		<u>\$ 364,372</u>	<u>\$ 378,977</u>
其他應付款－關係人	子 公 司		
	東莞為勤	\$ 71	\$ -
	實 質 關 係 人		
	宏鑫科技	704	-
	屏東為勤	643	3,999
		<u>\$ 1,418</u>	<u>\$ 3,999</u>

上述其他應付款－關係人係屬設備款及加工用款項。本公司與關係人之付款條件採月結 60 天，流通在外之應付關係人款項未提供擔保。

(六) 預付款項 (帳列預付設備款)

帳 列 項 目	關係人類別 / 名稱	112 年	111 年
		12 月 31 日	12 月 31 日
預付設備款	子 公 司		
	東莞為勤	\$ 617	\$ -
	實質關係人		
	宏鑫科技	7,382	-
	屏東為勤	370	-
		<u>\$ 8,369</u>	<u>\$ -</u>

(七) 取得不動產、廠房及設備—僅 111 年度

關係人類別 / 名稱	取 得 價 款
子 公 司	
興勤常州	\$ 1,427
東莞為勤	3,830
	<u>\$ 5,257</u>

(八) 處分之不動產、廠房及設備—僅 111 年度

關係人類別 / 名稱	處 分 價 款	處 分 (損) 益
子 公 司		
興勤常州	\$ 1,493	\$ 251
元 耀	115	74
	<u>\$ 1,608</u>	<u>\$ 325</u>

(九) 對關係人放款

本公司提供短期但無擔保放款予子公司興勤越南，利率為 5%，截至 112 年 12 月 31 日止尚未動撥。

(十) 其他關係人交易

1. 委託加工

關係人類別 / 名稱	112 年度	111 年度
實質關係人—屏東為勤	<u>\$ 4,815</u>	<u>\$ 10,918</u>

本公司委託關係人加工之價格，因未與非關係人有同類交易，致無法比較，付款條件為月結 60 天。

2. 代 購 品

關係人類別 / 名稱	112 年度	111 年度
子 公 司		
興勤常州	\$ 14,303	\$ -
興勤宜昌	137	1,381
其 他	265	37
	<u>\$ 14,705</u>	<u>\$ 1,418</u>

3. 承租協議

帳 列 項 目	關係人類別 / 名稱	112 年度	111 年度
租賃費用	實質關係人－播勤投資	<u>\$ 480</u>	<u>\$ 480</u>

本公司與關係人間之租賃契約，係參考市場議定租金，並依一般付款條件支付。

(十一) 主要管理階層之薪酬

	112 年度	111 年度
短期員工福利	\$ 63,002	\$ 69,419
退職後福利	1,084	853
	<u>\$ 64,086</u>	<u>\$ 70,272</u>

董事及其他主要管理階層之薪酬係由薪酬委員會依照個人績效及市場趨勢決定。

二九、質抵押之資產

本公司業提供下列資產作為向銀行借款及申請投資建廠計畫之履約保證金：

	112 年 12 月 31 日	111 年 12 月 31 日
質押定期存款（列入其他金融資產）	<u>\$28,800</u>	<u>\$151,700</u>

三十、重大或有負債及未認列之合約承諾

本公司尚未執行之合約承諾如下：

	112 年 12 月 31 日	111 年 12 月 31 日
購置不動產、廠房及設備	<u>\$88,865</u>	<u>\$390,034</u>

三一、具重大影響之外幣資產及負債資訊

本公司具重大影響之外幣金融資產及負債資訊如下：

112年12月31日

		外幣(千元) 匯		率帳面金額	
<u>外幣資產</u>					
貨幣性項目					
美 元	\$	24,479	30.705	(美 元：新台幣)	\$ 751,628
人 民 幣		78,794	4.3262	(人民幣：新台幣)	340,879
歐 元		7,674	34.14	(歐 元：新台幣)	261,990
非貨幣性項目					
採用權益法之投資					
美 元		213,757	30.705	(美 元：新台幣)	6,563,398
人 民 幣		459,452	4.3262	(人民幣：新台幣)	1,987,680
越 南 盾		113,417,671	0.00125	(越南盾：新台幣)	141,205
<u>外幣負債</u>					
貨幣性項目					
美 元		11,700	30.705	(美 元：新台幣)	359,249
人 民 幣		4,415	4.3262	(人民幣：新台幣)	19,100
歐 元		99	34.14	(歐 元：新台幣)	3,380

111年12月31日

		外幣(千元) 匯		率帳面金額	
<u>外幣資產</u>					
貨幣性項目					
美 元	\$	33,412	30.725	(美 元：新台幣)	\$ 1,026,584
人 民 幣		283,097	4.4023	(人民幣：新台幣)	1,246,278
歐 元		8,804	32.65	(歐 元：新台幣)	287,451
非貨幣性項目					
採用權益法之投資					
美 元		192,980	30.725	(美 元：新台幣)	5,929,314
人 民 幣		407,576	4.4023	(人民幣：新台幣)	1,794,272
<u>外幣負債</u>					
貨幣性項目					
美 元		11,818	30.725	(美 元：新台幣)	363,108
人 民 幣		5,492	4.4023	(人民幣：新台幣)	24,177
歐 元		110	32.65	(歐 元：新台幣)	3,592

具重大影響之外幣兌換損益（未實現）如下：

外幣匯率	幣 匯	率 淨 兌 換 (損) 益
<u>112 年度</u>		
美 元	30.705 (美 元：新台幣)	\$11,504
人 民 幣	4.3262 (人民幣：新台幣)	4,292
歐 元	34.14 (歐 元：新台幣)	<u>742</u>
		<u>\$16,538</u>
<u>111 年度</u>		
美 元	30.725 (美 元：新台幣)	\$ 5,257
人 民 幣	4.4023 (人民幣：新台幣)	1,523
歐 元	32.65 (歐 元：新台幣)	(<u>8,618</u>)
		<u>(\$ 1,838)</u>

三二、附註揭露事項

(一) 重大交易事項及(二)轉投資事業相關資訊

1. 資金貸與他人：附表一。
2. 為他人背書保證：無。
3. 年底持有有價證券情形(不包含投資子公司部分)：附表二。
4. 累積買進或賣出同一有價證券之金額達新臺幣 3 億元或實收資本額 20% 以上：附表三。
5. 取得不動產之金額達新臺幣 3 億元或實收資本額 20% 以上：無。
6. 處分不動產之金額達新臺幣 3 億元或實收資本額 20% 以上：無。
7. 與關係人進、銷貨之金額達新臺幣 1 億元或實收資本額 20% 以上：附表四。
8. 應收關係人款項達新臺幣 1 億元或實收資本額 20% 以上：附表五。
9. 從事衍生工具交易：附註七。
10. 被投資公司資訊：附表六。

(三) 大陸投資資訊

1. 大陸被投資公司名稱、主要營業項目、實收資本額、投資方式、資金匯出入情形、持股比例、本年度損益及認列之

投資損益、年底投資帳面金額、已匯回投資損益及赴大陸地區投資限額；附表七。

2. 與大陸被投資公司直接或間接經由第三地區所發生之重大交易事項，及其價格、付款條件及未實現損益：

(1) 進貨金額及百分比與相關應付款項之年底餘額及百分比；附表四。

(2) 銷貨金額及百分比與相關應收款項之年底餘額及百分比；附表四。

(3) 財產交易金額及其所產生之損益數額；附註二八。

(4) 票據背書保證或提供擔保品之年底餘額及其目的：無。

(5) 資金融通之最高餘額、年底餘額、利率區間及當年度利息總額：無。

(6) 其他對當年度損益或財務狀況有重大影響之交易事項，如勞務之提供或收受等：無。

(四) 主要股東資訊：股權比例達 5% 以上之股東名稱、持股數額及比例；附表八。

三三、部門資訊

本公司已於合併財務報告揭露營運部門資訊，個體財務報告得不予揭露。

興勤電子工業股份有限公司及子公司
資金貸與他人

民國 112 年 1 月 1 日至 12 月 31 日

附表一

單位：新台幣千元
(除另予註明者外)

母 公司	受貸 對象	受貸 種類	是否 為關 聯人	本 貸 及 最 高 餘 額	已 貸 出 之 金 額	貸 出 日 期 (%)	最 長 貸 出 期 限	受 貸 者 之 最 大 債 權 人	受 貸 者 之 最 大 債 權 人 之 最 大 債 權 人	受 貸 者 之 最 大 債 權 人 之 最 大 債 權 人 之 最 大 債 權 人	受 貸 者 之 最 大 債 權 人 之 最 大 債 權 人 之 最 大 債 權 人	受 貸 者 之 最 大 債 權 人 之 最 大 債 權 人 之 最 大 債 權 人
0 本公司	興勤電子	其他應收款-關聯人	是	\$ 96,613 (USD 3,000千元)	\$ 92,115 (USD 3,000千元) (-千元)	5	註 1		\$ -	\$ -	\$ 279,032	\$ 3,723,910

註 1：有短期融通資金之必要者。

註 2：資金貸與他人總額以本公司股東權益淨額之 40% 為最高限額，對單一企業個別貸與金額應以不超過本公司權益淨額之 30% 為限。對於本公司直接及間接持有表決權股份 100% 之國外公司間，從事資金貸與，個別貸與金額以不超過本公司權益淨額 100% 為限。

興勤電子工業股份有限公司及子公司
年底持有有價證券情形

民國 112 年 12 月 31 日

附表二

單位：新台幣千元
(除另予註明者外)

時 有 之 公 司	有 價 證 券 種 類 及 名 稱	與 有 價 證 券 發 行人 之 關 係	科 目 類 別	年 終			社 債
				單 位 數 / 單 位	面 金 額 (%) 公 司	持 股 比 例 (%) 公 司	
本 公 司	華格科技公司 股票	-	透過其他綜合損益按公允價值衡量 之金融資產—非流動	2,619,499	\$ 27,682	\$ 27,682	
興勤宜昌	人民幣理財產品 富和銀行一月息盈	-	透過損益按公允價值衡量之金融資 產—流動	-	人民幣 40,000 千元	人民幣 40,000 千元	
	中國銀行一對公結構型存款	-	透過損益按公允價值衡量之金融資 產—流動	-	人民幣 60,000 千元	人民幣 60,000 千元	
江西興勤	人民幣理財產品 富和銀行一月息盈	-	透過損益按公允價值衡量之金融資 產—流動	-	人民幣 50,200 千元	人民幣 50,200 千元	
東莞為勤	人民幣理財產品 招商銀行一點金系列結構型存款	-	透過損益按公允價值衡量之金融資 產—流動	-	人民幣 10,000 千元	人民幣 10,000 千元	
	玉山銀行一對公結構型存款	-	透過損益按公允價值衡量之金融資 產—流動	-	人民幣 70,350 千元	人民幣 70,350 千元	
	中信銀行—匯聚信通結構型存款	-	透過損益按公允價值衡量之金融資 產—流動	-	人民幣 20,060 千元	人民幣 20,060 千元	
中山為勤	人民幣理財產品 平安銀行-對公結構型存款	-	透過損益按公允價值衡量之金融資 產—流動	-	人民幣 10,000 千元	人民幣 10,000 千元	

興勤電子工業股份有限公司及子公司

累積買進或賣出同一有價證券之金額達新台幣3億元或實收資本額20%以上

民國112年1月1日至12月31日

附表三

單位：新台幣千元
(除另予註明者外)

買、賣之公司名稱	種類及名稱	種類	科目	交易對象	種類	數量	價格	面額	成交金額	成交日期	數量	價格	面額	成交金額	成交日期
興勤正浩	人民管理財產 對公定期存款	透過華盛證券,火龍證券買賣之臺灣一級市場	中國銀行	-	人民幣 80,000 千元	-	人民幣 65,588 千元	人民幣 65,000 千元	人民幣 60,000 千元		-	人民幣 60,000 千元		人民幣 60,000 千元	
江西興勤	人民管理財產 月息單	透過華盛證券,火龍證券買賣之臺灣一級市場	中國銀行	-	人民幣 81,000 千元	-	人民幣 41,796 千元	人民幣 41,510 千元	人民幣 39,200 千元		-	人民幣 39,200 千元		人民幣 39,200 千元	
東江興勤	人民管理財產 系列結構型存款	透過華盛證券,火龍證券買賣之臺灣一級市場	招商銀行	-	人民幣 100,000 千元	-	人民幣 110,327 千元	人民幣 110,000 千元	人民幣 10,000 千元		-	人民幣 10,000 千元		人民幣 10,000 千元	
興勤興景	人民管理財產 對公結構型存款	透過華盛證券,火龍證券買賣之臺灣一級市場	玉山銀行	-	人民幣 181,000 千元	-	人民幣 131,678 千元	人民幣 130,680 千元	人民幣 1,098 千元		-	人民幣 1,098 千元		人民幣 70,350 千元	
興勤興景	人民管理財產 對公系列結構型存款	透過華盛證券,火龍證券買賣之臺灣一級市場	招商銀行	-	人民幣 30,000 千元	-	人民幣 85,331 千元	人民幣 85,000 千元	人民幣 331 千元		-	人民幣 331 千元		人民幣 1 千元	

興勤電子工業股份有限公司及子公司
與關係人進、銷貨之金額達新台幣 1 億元或實收資本額 20% 以上
民國 112 年 1 月 1 日至 12 月 31 日

附表四

單位：新台幣千元
(除另予註明者外)

進(銷)貨之公司	交易對象名稱	編開	關係	交易情形		估總進(銷)貨之(%)	估總應付(收)票據之(%)	應付(收)票據、帳款	註
				進(銷)貨	進(銷)貨				
本公司	興勤常州 興勤常州 東莞為勤 東莞為勤	子公司 子公司 子公司 子公司	進 進 銷 進	貨 貨 貨 貨	月結 60 天	(6)	(\$ 91,687)	(12)	-
					月結 60 天	(4)	173,059	23	
					月結 60 天	50	(22,978)	(4)	
興勤常州	興勤宜昌 江西興勤 東莞為勤	兄弟公司 兄弟公司 兄弟公司	進 進 銷	貨 貨 貨	月結 60 天	13	52,297	11	-
					月結 60 天	12	25,274	5	
					月結 60 天	(4)	(23,709)	(2)	
興勤宜昌	江西興勤 東莞為勤	兄弟公司 兄弟公司	進 銷	貨 貨	月結 60 天	34	36,898	21	-
					月結 60 天	(38)	(64,805)	(22)	
江西興勤	東莞為勤 中山為勤	兄弟公司 兄弟公司	銷 銷	貨 貨	月結 60 天	(24)	(40,329)	(22)	-
					月結 60 天	(26)	(64,813)	(35)	
東莞為勤	中山為勤 中山為勤	子公司 子公司	進 銷	貨 貨	月結 60 天	38	158,782	22	-
					月結 60 天	(4)	(42,710)	(4)	

興勤電子工業股份有限公司及子公司
應收關係人款項達新臺幣 1 億元或實收資本額 20% 以上
民國 112 年 12 月 31 日

附表五

單位：新台幣千元
(除另予註明者外)

帳列應收款項之公司	交易對象名稱	關係人	應收關係人款項餘額	應收關係人總轉率	逾期應收金額	應收關係人款項處理方式	應收關係人款項逾期後收回金額	應收關係人款項提列備抵呆帳金額
興勤常州	本公司	母公司	\$173,059	512	\$ -	-	\$ 57,705	\$ -
東莞為勤	本公司	母公司	173,785	549	-	-	78,916	-
中山為勤	東莞為勤	母公司	158,782	561	-	-	98,881	-

興勤電子工業股份有限公司及子公司
被投資公司資訊

民國 112 年 1 月 1 日至 12 月 31 日

附表六

單位：新台幣千元
(除另予註明者外)

投資公司名稱	被投資公司名稱所在地	主要營業項目	原由		實收資本	持股比例 (%)	得		被投資公司本半年度(損)益	被投資公司本半年度認列之(損)益	註
			資本	面額			金額	金額			
本公司	元 羅	二極體加工、買賣及製造	\$ 304,410	\$ 304,410	25,732,208	63.76	\$ 237,678	\$ 9,262	\$ 5,906	註 1	
	Greenish	國際貿易及轉投資	242,200 (US\$ 7,375 千元)	242,200 (US\$ 7,375 千元)	7,374,997	100	2,691,574	245,549	255,719	註 1	
興勤控股	Cayman	國際貿易及轉投資	792,206 (US\$ 25,476 千元)	783,237 (US\$ 25,176 千元)	25,476,302	100	3,840,398	478,468	475,244	註 1	
	興勤美國	電子零件產品設計與銷售	30,715 (US\$ 1,000 千元)	30,715 (US\$ 1,000 千元)	1,000,000	100	11,426	(17,113)	(17,113)		
興勤越南	越南	熱敏及感敏電阻、傳感器等之製造及買賣	149,213 (US\$ 4,800 千元)	-	-	100	141,205	111	111		
	興勤國際	國際貿易及轉投資	205,281 (US\$ 6,375 千元)	196,512 (US\$ 6,075 千元)	6,375,000	100	1,190,521	80,616	80,616		
興勤香港	香港	國際貿易及轉投資	311,109 (US\$ 10,020 千元)	311,109 (US\$ 10,020 千元)	10,020,000	100	900,479	144,551	144,551		
	星加坡	國際貿易及轉投資	155,108 (US\$ 5,055 千元)	155,108 (US\$ 5,055 千元)	5,055,000	100	1,592,927	221,141	221,141		
興勤星加坡	星加坡	國際貿易及轉投資	112,518 (US\$ 3,864 千元)	112,518 (US\$ 3,864 千元)	3,864,354	100	215,167	32,654	32,654		

註 1：係減除鉅流交易未實現鉅貨毛利。

註 2：屬大陸地區之被投資公司相關資訊詳附表七。

興勤電子工業股份有限公司及子公司
大陸投資資訊

民國 112 年 1 月 1 日至 12 月 31 日

附表七

單位：新台幣千元
(除另予註明者外)

大陸被投資公司名稱	主要營業項目	實收資本額	投資方式	本年度年初自台灣匯出金額	本年度年初自台灣匯出金額	本年度匯出及收回投資金額	本年度匯出金額	直接投資本公司年度及以前年度投資(損失)之持股比例	本年度直接投資(累積)金額	本年度認列溢損	年底投資價值	截至本年底年底匯回投資金額	註
興勤常州	機殼及原裝電阻、模成器之製造及買賣	1,008,050 (US\$ 31,260千元)	註 1	\$ 452,725	\$ -	\$ -	\$ 452,725	100	\$ 452,725	\$ 458,676	\$ 408,634	\$ 1,868,287 (US\$ 61,686)	註 10
興勤常州	機殼及原裝電阻、模成器之製造及買賣	203,439 (US\$ 6,500千元)	註 2	194,170	9,269	-	203,439	100	80,741	87,741	1,189,299	-	-
江蘇興勤	機殼及原裝電阻之製造及買賣	310,330 (US\$ 10,000千元)	註 3	310,330	-	-	310,330	100	144,583	144,583	900,271	-	-
為勤興景	機殼及原裝電阻、模成器、機器設備等批發業務	-	註 4 及 註 11	153,547	-	153,547	-	-	4,379	4,379	-	-	-
東莞為勤	機殼及原裝電阻、模成器、機器設備等製造及買賣	868,640 (CN¥194,782千元)	註 5 及 註 11	1,117,799	153,547	-	265,206	100	322,085	322,085	2,460,385	-	-
中山為勤	機殼及原裝電阻、模成器之製造及買賣	658,145 (CN¥150,000千元)	註 6	-	-	-	-	100	70,946	70,946	665,539	-	-

本年度年底原自台灣匯出大陸地區投資金額	經濟部投審會核准投資金額	本公司赴大陸地區投資限額
\$1,231,800 (US\$ 38,774千元)	\$1,077,561 (US\$ 35,094千元)	\$5,585,865 (註 9)

註 1：委託第三地區投資設立公司 Greenish 投資大陸公司並自 92 年度起經由 Greenish 增加間接投資大陸公司。

註 2：透過第三地區投資設立公司 (興勤國際) 再投資大陸公司。

註 3：透過第三地區投資設立公司 (興勤香港) 再投資大陸公司。

註 4：透過第三地區投資設立公司 (景富薩摩亞) 再投資大陸公司。

註 5：透過第三地區投資設立公司 (景富薩摩亞) 及子公司 (興勤常州) 再投資大陸公司。

註 6：透過子公司 (東莞為勤) 再投資大陸公司。

註 7：經台灣母公司簽證會計師查核之財務報表。

註 8：經濟部投審會核准投資金額為 US\$55,094 千元與自台灣匯出累積投資金額 US\$38,774 千元，差異 US\$3,680 千元，係扣除大陸子公司盈餘轉增資 US\$32,024 千元、扣除清算撥款匯至第三批尚未核准扣減金額 US\$176 千元、加回大陸子公司盈餘匯回 US\$35,831 千元及匯出資本金匯率換算差異 US\$49 千元。112 年 12 月 31 日金額係按 US\$1=NT\$30.705 換算。

註 9：本公司對大陸投資累計金額上限係以合併股權之 60% 計算。

註 10：本公司認列興勤常州之投資收益 217,380 千元及 Greenish 認列興勤常州之投資收益 241,296 千元，共計 458,676 千元，與興勤常州淨利差異，係逆、側流交易之未實現毛利。

註 11：因應集團內繼續優化及調整，東莞為勤於 112 年 4 月經董事會決議辦理吸收合併為勤興景，合併後為勤興景為減公司，合併後為勤興景為減公司，合併基準日為 112 年 6 月 30 日，東莞為勤業已完竣變更登記。

興勤電子工業股份有限公司

主要股東資訊

民國 112 年 12 月 31 日

附表八

主 要 股 東 名 稱	股 份	
	持有股數 (股)	持股比例 (%)
播勤投資股份有限公司	27,178,247	21.21
亦勤投資股份有限公司	15,871,153	12.38

註：本表主要股東資訊係由集保公司以當季季底最後一個營業日，計算股東持有本公司已完成無實體登錄交付之普通股達 5% 以上資料。本公司個體財務報告所記載股本與實際已完成無實體登錄交付股數，可能因編製計算基礎不同或有差異。

§重要會計項目明細表目錄§

項	目	編 號 / 索 引
資產、負債及權益項目明細表		
現金及約當現金明細表		明細表一
透過損益按公允價值衡量之金融資產－流動明細表		附註七
應收票據明細表		明細表二
應收帳款明細表		明細表三
其他應收款明細表		明細表四
存貨明細表		明細表五
其他流動資產明細表		明細表六
採用權益法之投資變動明細表		明細表七
透過其他綜合損益按公允價值衡量之金融資產－非 流動變動明細表		明細表八
不動產、廠房及設備變動明細表		附註十三
不動產、廠房及設備累計折舊變動明細表		附註十三
使用權資產變動明細表		明細表九
遞延所得稅資產明細表		附註二三
短期借款明細表		明細表十
長期借款明細表		附註十五
應付帳款明細表		明細表十一
其他應付款明細表		附註十七
其他流動負債明細表		明細表十二
租賃負債明細表		明細表十三
遞延所得稅負債明細表		附註二三
損益項目明細表		
營業收入明細表		明細表十四
營業成本明細表		明細表十五
營業費用明細表		明細表十六
其他收益及費損淨額明細表		附註二二
員工福利、折舊及攤銷費用功能別彙總表		明細表十七

興勤電子工業股份有限公司

現金及約當現金明細表

民國 112 年 12 月 31 日

明細表一

單位：新台幣千元

(除另予註明者外)

項	目	到	期	日	年	利	率	(%)	金	額
庫存現金及零用金									\$	575
銀行存款										
支票存款										74
活期存款										94,678
外幣活期存款(註)										
美 元	2,911千元									89,390
人民幣	25,264千元									109,296
歐 元	1,395千元									47,626
日 幣	8,549千元									1,865
港 幣	1,631千元									<u>6,408</u>
										349,912
約當現金										
原始到期日在3個月以內之銀行定期存款										
台幣存款		113.01			0.855					100,000
外幣存款(註)										
美 元	2,500千元	113.01			5.7					76,763
人民幣	10,000千元	113.01			1.4					43,262
歐 元	4,000千元	113.01			3.8					136,560
港 幣	1,500千元	113.01			5.6					<u>5,893</u>
										<u>\$ 712,390</u>

註：外幣換算匯率分別如下：

美 金對台幣 = 1 : 30.705。

人民幣對台幣 = 1 : 4.3262。

歐 元對台幣 = 1 : 34.14。

日 幣對台幣 = 1 : 0.2182。

港 幣對台幣 = 1 : 3.929。

興勤電子工業股份有限公司

應收票據明細表

民國 112 年 12 月 31 日

明細表二

單位：新台幣千元

<u>客</u> <u>戶</u>	<u>名</u> <u>稱</u>	<u>摘</u> <u>要</u>	<u>金</u> <u>額</u>
A 公 司		銷 貨 款	\$ 1,292
B 公 司		銷 貨 款	378
其 他 (註)		銷 貨 款	<u>618</u>
			<u>\$ 2,288</u>

註：各項餘額皆未超過本項目餘額之百分之五。

興勤電子工業股份有限公司

應收帳款明細表

民國 112 年 12 月 31 日

明細表三

單位：新台幣千元

客 戶 名 稱	金 額	逾 期 一 年 以 上 之 帳 款	備 註
關 係 人			
興勤常州	\$ 91,687	\$ -	銷 貨 款
東莞為勤	22,978	-	銷 貨 款
中山為勤	54,904	-	銷 貨 款
其 他 (註)	<u>1,454</u>	<u>-</u>	銷 貨 款
	<u>171,023</u>	<u>-</u>	
非 關 係 人			
C 公 司	34,129		銷 貨 款
其 他 (註)	<u>642,945</u>	<u>-</u>	銷 貨 款
	677,074	-	
備抵損失	(<u>5,854</u>)	<u>-</u>	
	<u>671,220</u>	<u>-</u>	
	<u>\$ 842,243</u>	<u>\$ -</u>	

註：各項餘額皆未超過本項目餘額之百分之五。

興勤電子工業股份有限公司

其他應收款明細表

民國 112 年 12 月 31 日

明細表四

單位：新台幣千元

名 稱 / 項 目	金 額	備 註
關 係 人		
興勤宜昌	<u>\$ 54</u>	代購品
非關係人		
應收退稅款	2,694	營業稅
應收利息	305	
其 他	<u>20</u>	
	<u>3,019</u>	
	<u>\$ 3,073</u>	

興勤電子工業股份有限公司

存貨明細表

民國 112 年 12 月 31 日

明細表五

單位：新台幣千元

項 目	成 本	淨變現價值(註)
製 成 品	\$152,028	\$191,745
半 成 品	23,121	40,429
在 製 品	63,657	106,339
原 料	29,959	30,215
物 料	4,500	4,552
在途存貨	6,308	6,308
	\$279,573	\$379,588

註：存貨淨變現價值詳附註四會計政策。

興勤電子工業股份有限公司

其他流動資產明細表

民國 112 年 12 月 31 日

明細表六

單位：新台幣千元

項	目	金	額
預付貨款		\$	2,910
預付費用			19,716
用品盤存			4,813
留抵稅額			7,762
其	他		<u>1,238</u>
			<u>\$36,439</u>

興勤電子工業股份有限公司
透過其他綜合損益按公允價值衡量之金融資產—非流動變動明細表
民國 112 年度

明細表八

單位：新台幣千元
(除另予註明者外)

金融工具名稱	年 初 本 年 度 初 值	年 初 本 年 度 增 加 額 (註 1)	年 度 減 少 額	年 度 減 少 數	年 度 增 加 數	年 末 股 份 數	年 底	
							公 允 價 值 (註 3)	累 計 減 損 或 質 押 情 形
上市櫃公司股票 華格科技公司	2,543,203	\$ 25,723	76,296	-	\$ 1,959	2,619,499	\$ 27,682	\$ -

註 1：係華格科技公司於本年度盈餘轉增資，本公司所獲配股票股利。

註 2：係認列透過其他綜合損益按公允價值衡量之未實現利益。

註 3：公允價值基礎詳附註二七說明。

興勤電子工業股份有限公司
 使用權資產變動明細表
 民國 112 年度

明細表九

單位：新台幣千元

	年 初 餘 額	本 年 度 增 加	本 年 度 減 少	年 底 餘 額
成 本				
土 地	\$58,682	\$ -	\$ -	\$58,682
累 計 折 舊				
土 地	(<u>7,604</u>)	(<u>2,013</u>)	-	(<u>9,617</u>)
	<u>\$51,078</u>	(<u>\$ 2,013</u>)	<u>\$ -</u>	<u>\$49,065</u>

興勤電子工業股份有限公司

短期借款明細表

民國 112 年 12 月 31 日

明細表十

單位：為新台幣千元

(除另予註明者外)

借 款 種 類 及 債 權 人	借 款 期 限	年 利 率 (%)	年 底 餘 額
信用借款			
臺灣銀行	112.11.09~113.02.07	1.64	<u>\$100,000</u>

註：截至 112 年 12 月 31 日止，本公司尚未動用之銀行短期借款融資額度約為 2,112,450 千元。

興勤電子工業股份有限公司

應付帳款明細表

民國 112 年 12 月 31 日

明細表十一

單位：新台幣千元

廠 商 名 稱	金 額
關 係 人	
東莞為勤	\$ 173,785
興勤常州	173,059
興勤宜昌	16,667
屏東為勤	814
元 耀	47
	<u>364,372</u>
非關係人	
D 公 司	4,153
E 公 司	4,149
F 公 司	2,340
G 公 司	1,871
H 公 司	1,863
I 公 司	1,812
J 公 司	1,792
其 他 (註)	<u>16,517</u>
	<u>34,497</u>
	<u>\$ 398,869</u>

註：各項餘額皆未超過本項目餘額之百分之五。

興勤電子工業股份有限公司

其他流動負債明細表

民國 112 年 12 月 31 日

明細表十二

單位：新台幣千元

項	目	金	額
溢收貨款		\$ 8,635	
代扣款		2,173	
暫收款		546	
遞延收入		<u>747</u>	
		<u>\$ 12,101</u>	

興勤電子工業股份有限公司

租賃負債明細表

民國 112 年 12 月 31 日

明細表十三

單位：新台幣千元

(另予註明者除外)

項	目	租 賃 期 間	折現率(%)	年 底 餘 額
土 地		105.06~118.10	0.75~1.38	\$52,235
減：租賃負債—流動				<u>1,508</u>
租賃負債—非流動				<u>\$50,727</u>

興勤電子工業股份有限公司

營業收入明細表

民國 112 年度

明細表十四

單位：新台幣千元

<u>項</u>	<u>目</u>	<u>數量 (千 粒)</u>	<u>金</u>	<u>額</u>
商品銷貨收入				
	被動元件	5,761,119		\$3,172,711
勞務收入				<u>87</u>
				<u>\$3,172,798</u>

興勤電子工業股份有限公司
營業成本明細表
民國 112 年度

明細表十五

單位：新台幣千元

項	目	金	額
產銷成本			
直接材料耗用			
	年初原料	\$	36,348
	本年度進料		90,057
	年底原料	(29,959)
	其 他	(<u> 63)</u>
			96,383
物料耗用			
	直接人工		17,025
	製造費用		137,846
			<u>239,094</u>
	本年度製造成本		490,348
	年初在製品		128,995
	本年度購入		11,405
	年底在製品	(86,778)
	其 他	(<u> 2,249)</u>
	本年度製成品成本		541,721
	年初製成品		175,797
	本年度購入		1,959,795
	年底製成品	(152,028)
	其 他	(<u>505,693)</u>
	產銷成本合計		<u>2,019,592</u>
其他營業成本			
	出售下腳及廢料收入	(7,728)
	存貨報廢損失		11,982
	其 他	(<u> 1,144)</u>
			<u> 3,110</u>
			<u>\$2,022,702</u>

興勤電子工業股份有限公司

營業費用明細表

民國 112 年度

明細表十六

單位：新台幣千元

項	目	推 銷 費 用	管 理 費 用	研 究 發 展 費 用	合 計
薪資支出		\$ 54,212	\$112,937	\$ 90,202	\$257,351
員工福利（註）		8,288	18,094	15,463	41,845
進出口費用		14,078	69	1	14,148
勞務費		3,481	16,287	2,384	22,152
佣金支出		11,761	-	-	11,761
折舊及攤提		5,082	8,659	10,533	24,274
水電瓦斯費		339	3,562	6,769	10,670
董事酬勞		-	22,494	-	22,494
消耗品		29	113	10,138	10,280
運費		13,019	838	330	14,187
其他		<u>23,144</u>	<u>16,903</u>	<u>10,023</u>	<u>50,070</u>
		<u>\$133,433</u>	<u>\$199,956</u>	<u>\$145,843</u>	<u>479,232</u>
預期信用減損損失					<u>4,144</u>
					<u>\$483,376</u>

註：員工福利係包含勞健保、退休金、伙食及其他福利。

興勤電子工業股份有限公司

員工福利、折舊及攤銷費用功能別彙總表

民國 112 及 111 年度

明細表十七

單位：新台幣千元

	112 年度			111 年度		
	營業成本	營業費用	合 計	營業成本	營業費用	合 計
員工福利費用						
薪資費用	\$ 162,448	\$ 257,351	\$ 419,799	\$ 165,291	\$ 262,134	\$ 427,425
勞健保費用	16,144	20,223	36,367	16,783	20,135	36,918
退休金費用	7,099	10,465	17,564	7,842	10,171	18,013
董事酬金	-	22,494	22,494	-	23,242	23,242
其他員工福利費用	<u>13,300</u>	<u>11,157</u>	<u>24,457</u>	<u>13,124</u>	<u>9,982</u>	<u>23,106</u>
	<u>\$ 198,991</u>	<u>\$ 321,690</u>	<u>\$ 520,681</u>	<u>\$ 203,040</u>	<u>\$ 325,664</u>	<u>\$ 528,704</u>
折舊費用	\$ 67,756	\$ 14,046	\$ 81,802	\$ 67,280	\$ 14,118	\$ 81,398
攤銷費用	\$ 3,830	\$ 10,228	\$ 14,058	\$ 2,712	\$ 4,751	\$ 7,463

註 1：112 及 111 年度之平均員工人數分別為 520 人及 525 人，其中未兼任員工之董事人數皆為 5 人。

註 2：112 及 111 年度平均員工福利費用分別為 967 千元及 972 千元。

註 3：112 及 111 年度平均員工薪資費用分別為 815 千元及 822 千元。

註 4：平均員工薪資費用調整 2 動情形（1%）。

註 5：本公司設有審計委員會取代監察人，故無監察人酬金支出。

註 6：本公司薪資報酬政策（包括董事、經理人及員工）。

1. 董 事

本公司依章程規定辦理董事酬勞之分派，相關章程規定請參閱附註二二(七)，其薪酬合理性評估，隨時視公司實際經營狀況與相關法令規範進行適度調整，並經由薪資報酬委員會及董事會審核，以謀公司永續經營發展。

2. 經 理 人

本公司薪資報酬委員會依「經理人薪資報酬辦法」、經理人對公司營運參與程度、貢獻之價值及參考同業薪資水準，審核經理人薪酬。

（接次頁）

(承前頁)

每月固定薪資：依本公司工作年資及職務價值，每次薪資調升幅度不得超過同業水準 150%。

變動薪資：包含獎金及員工酬勞，依公司營運狀況發給。

3. 員 工

本公司員工整體薪酬以兼顧內部公平性及具外部競爭力為原則，包含固定薪資及變動薪資。員工酬勞總額度依公司章程規定請參閱附註二二(七)。員工個人薪資依「薪資管理辦法」、工作職責及專業技能核給，員工酬勞依「員工現金(股票)紅利分配核發辦法」、綜合個人工作績效表現及貢獻度給予獎勵。

柒、財務狀況及財務績效之檢討分析與風險事項

一、財務狀況之檢討及分析

單位：新台幣千元

科目 \ 年度	112 年度	111 年度	差異	
			金額	%
流動資產	7,988,976	9,136,066	(1,147,090)	(13)
不動產、廠房及設備	3,693,813	3,219,260	474,553	15
其他資產	1,967,040	1,402,490	564,550	40
資產總額	13,649,829	13,757,816	(107,987)	(1)
流動負債	1,638,848	2,299,113	(660,265)	(29)
非流動負債	2,563,168	2,515,256	47,912	2
負債總額	4,202,016	4,814,369	(612,353)	(13)
歸屬於母公司業主之權益	9,309,776	8,809,079	500,697	6
股本	1,281,127	1,281,127	-	-
資本公積	352,907	352,907	-	-
保留盈餘	7,931,978	7,315,672	616,306	8
其他權益	(256,236)	(140,627)	(115,609)	82
非控制權益	138,037	134,368	3,669	3
股東權益總額	9,447,813	8,943,447	504,366	6

(一) 增減比例超過 20% 之變動分析：

1. 其他資產增加：主係按攤銷後成本衡量之金融資產—非流動增加所致。
2. 流動負債減少：主係償還短期借款所致。
3. 其他權益減少：主係匯率波動產生國外營運機構財務報表換算之兌換差額所致。

二、財務績效之檢討及分析

單位：新台幣千元

科目 \ 年度	112 年度	111 年度	差異	
			金額	%
營業收入	7,077,136	7,463,135	(385,999)	(5)
營業毛利	2,743,767	2,633,376	110,391	4
營業利益	1,592,445	1,400,177	192,268	14
營業外收入及支出	130,102	396,567	(266,465)	(67)
稅前淨利	1,722,547	1,796,744	(74,197)	(4)
所得稅費用	411,388	406,766	4,622	1
本期淨利	1,311,159	1,389,978	(78,819)	(6)
本期其他綜合損益(稅後淨額)	(114,984)	84,226	(199,210)	(237)
本期綜合損益總額	1,196,175	1,474,204	(278,029)	(19)

(一) 增減比例超過 20% 之變動分析：

1. 營業外收入及支出減少：主係受匯率波動影響，淨外幣兌換利益減少所致。
2. 本期其他綜合損益(稅後淨額)減少：主係國外營運機構財務報表換算之兌換差額減少所致。

(二)公司主要營業內容改變原因：本公司主要營業內容無重大變化。

(三)預期銷售數量與其依據，對公司未來財務業務之可能影響及因應計畫：不適用，
本公司未編製財務預測。

三、現金流量之檢討與分析

(一)112 年度現金流量分析

單位：新台幣千元

期初 現金餘額	全年來自 營業活動 淨現金流量	全年因投資 及籌資活動 淨現金流量	現金 剩餘數額	現金不足額之補救措施	
				投資計畫	理財計畫
3,573,120	2,128,623	(3,102,427)	2,599,316	-	-
1.本年度現金流量變動情形分析： (1)營業活動：主係正常營運之收付帳款、購料支出以及支付所得稅等。 (2)投資活動：主係因業務需求擴充生產設備及淨買入金融資產。 (3)籌資活動：主係償還借款及發放現金股利。 2.現金不足額之補救措施：不適用。					

(二)未來一年現金流動性分析

單位：新台幣千元

期初 現金餘額	預計全年來自 營業活動 淨現金流量	預計因投資 及籌資活動 淨現金流量	預計現金 剩餘數額	預計現金不足額之補救措施	
				投資計畫	融資計畫
2,599,316	1,364,495	(1,967,923)	1,995,888	-	-
1.現金流量變動情形分析 (1)營業活動：主係正常營運之收付帳款、購料支出以及支付所得稅等。 (2)投資活動：主係興建新廠房及購置固定資產等。 (3)籌資活動：主係舉借借款及發放現金股利等。 2.預計現金不足之補救措施：不適用。					

四、最近年度重大資本支出對財務業務影響：無。

五、最近年度轉投資政策、其獲利或虧損之主要原因、改善計畫及未來一年投資計畫：

(一)最近年度轉投資政策：

本公司最近年度轉投資政策主要係以擴大經營規模、強化美國與東南亞地區營運布局，以提升營收及投資收益。

(二)轉投資主要獲利原因：

本公司 112 年度採權益法認列之投資收益為 937,247 千元，近幾年投資獲利主要係海外轉投資公司營運狀況良好，獲利增加所致。

(三)未來一年投資計畫：

本公司將以審慎的角度評估各項投資計畫，以因應未來市場需求以及環境之變化與挑戰，確保整體營運穩定成長，以期能創造良好之投資收益。

六、風險事項之檢討與分析

(一)利率、匯率變動、通貨膨脹情形對公司損益之影響及未來因應措施：

對公司損益之影響

新台幣千元；%	
項目	112 年度
利息收(支)淨額	101,905
兌換(損)益淨額	36,858
利息收支淨額占營收淨額比率	1.44%
利息收支淨額占稅前淨利比率	5.92%
兌換損益淨額占營收淨額比率	0.52%
兌換損益淨額占稅前淨利比率	2.14%

利率變動：本公司 112 年度利息收入淨額為 101,905 千元，占營業收入比例僅 1.44%，故利率變動對本公司獲利影響甚微。本公司將隨時掌握市場利率資訊，調整各幣別之存款及借款組合，並向銀行取得最優利率條件，並使利率波動對公司影響程度減至最低。

匯率變動：本公司 112 年度因以外幣計價之資產及負債所產生之匯兌損益淨額為 36,858 千元，占營業收入之比例為 0.52%，未來一年本公司對遠期外匯收支將依既定政策採行因應之避險措施。

通貨膨脹：本公司產品絕大部份外銷，故國內通貨膨脹對本公司損益影響不大，惟若亞洲市場發生通貨膨脹的情形，則會影響到消費者的購買能力及意願，降低對消費產品的需求，對公司整體營收及損益會有負面的影響，惟國際間通貨膨脹的影響是全面性的，並非只對個別公司會產生影響，各國政府應有能力因應；然公司會致力於利基產品之研發及銷售、生產成本的降低，以較能刺激消費者需求的產品價格來維持公司的營收，降低通貨膨脹對公司損益之負面影響。

(二)從事高風險、高槓桿投資、資金貸與他人、背書保證及衍生性金融商品交易之政策、獲利或虧損之主要原因及未來因應措施：

本公司未從事高風險或高槓桿投資等行為；資金貸與及背書保證係依本公司「資金貸與他人作業程序」及「背書保證辦法」辦理，且對象皆為本公司之子公司；另衍生性金融商品之操作主係以規避風險為原則，以公司因業務所產生或預期將發生之應收應付款項或資產負債進行避險，並依照本公司「從事衍生性商品交易處理程序」辦理。

(三)未來研發計畫及預計投入之研發費用：

本公司未來研發計畫請參閱本年報「伍、營運概況」之一、(一)4.計畫開發之新產品、服務項目」。此外，為厚值公司競爭力，維持市場優勢，本公司對於研發創新不遺餘力，每年投入的研發經費約占營業額3%~5%左右，預計113年的研發費用占營業額比重仍會維持相當的水準。

(四)國內外重要政策及法律變動對公司財務業務之影響及因應措施：

本公司所進行之業務行為皆遵循國家政策及法規，並隨時注意各項政策及法令之更新，以進行風險控管並制定因應對策。112年度及截至年報刊印日止，並無政策及法律變動對本公司財務業務造成重大影響。

(五)科技改變(包括資通安全風險)及產業變化對公司財務業務之影響及因應措施：

任何網路攻擊可能企圖竊取公司智慧財產、原材料配方等商業機密，因而導致公司營運遭受不利影響，本公司建立一套完整網路及電腦安全防护系統，從郵件篩選防護/終端行為偵測/系統快照等各資安層面導入，以控管及保護公司作業系統，並不定時提升軟硬體設備資源，以加強公司的網路安全系統。112年度及截至年報刊印日止，本公司並未發現任何重大的網路攻擊或事件，已經或可能將對公司財務業務及營運產生重大不利影響，也未曾涉入任何與此有關的法律案件或監管調查。

(六)企業形象改變對企業危機管理之影響及因應措施：無。

(七)進行併購之預期效益、可能風險及因應措施：無。

(八)擴充廠房之預期效益、可能風險及因應措施：無。

(九)進貨或銷貨集中所面臨之風險及因應措施：

1.進貨：本公司之個別供應商並無不可取代之獨占性，供貨來源充足不虞匱乏，本公司為貫徹分散採購原則，對同一原料多同時向兩家以上之供應商詢價採購，並和供應商維持長久穩定合作關係，以避免因不可抗拒或個別因素造成貨源不足之風險，且多事先簽訂採購合約，供貨平穩且受國際價格波動影響較小，故不影響貨源，因此本公司成立以來並無供貨短缺或中斷之情形。

2.銷貨：本公司產品為正、負溫度係數熱敏電阻器及氧化鋅壓敏電阻器，其應用涵蓋範圍廣泛，主要銷售對象為電源供應器製造廠、監視器製造廠、主機板、手機及家電等客戶，其營業額逐年增加，最近二年度前 10 大客戶雖略有變動，惟並無單一客戶銷售比率達 10% 以上者，故銷售對象尚屬分散，而無明顯集中客源之情形。

(十)董事、監察人或持股超過 10% 之大股東，股權之大量移轉或更換對公司之影響、風險及因應措施：無。

(十一)經營權之改變對公司之影響、風險及因應措施：無。

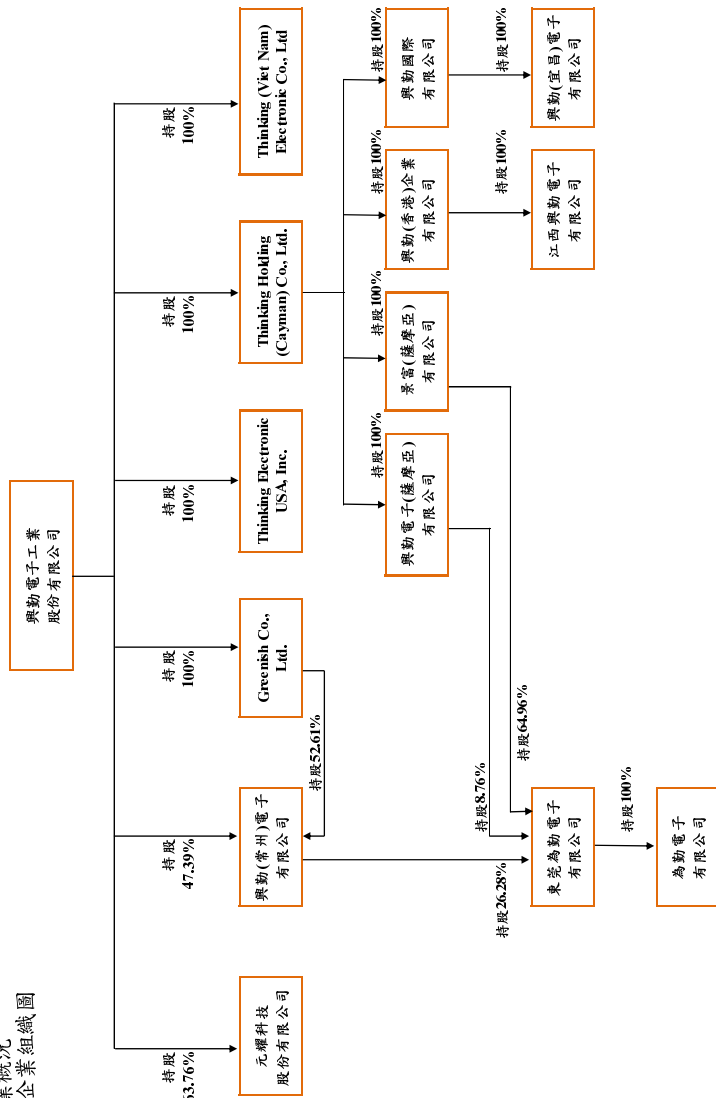
(十二)訴訟或非訟事件：無。

(十三)其他重要風險及因應措施：無。

七、其他重要事項：無。

捌、特別記載事項

- 一、關係企業相關資料：
 (一)關係企業合併營業報告書
 1. 關係企業概況
 (1)關係企業組織圖



(2)關係企業之基本資料：

112年12月31日；單位：各幣別千元

企業名稱	設立日期	地址	實收資本額	主要營業或生產項目
元耀科技股份有限公司	86.08.15	宜蘭縣礁溪鄉龍潭村龍泉路189號	NTD 403,580	二極體加工、買賣及製造
興勤(常州)電子有限公司	85.03.22	江蘇省常州市武進國家高新技術產業開發區龍門路6號	USD 31,260	熱敏及壓敏電阻、傳感器之製造及買賣
Greenish Co., Ltd.	86.02.26	Sea Meadow House, Blackburne Highway, (P.O.Box 116), Road Town, Tortola, British Virgin Islands	USD 7,375	國際貿易及轉投資
Thinking Holding (Cayman) Co., Ltd.	96.03.30	The Grand Pavilion Commercial Centre, Oleander Way, 802 West Bay Road, P.O.Box 32052, Grand Cayman, KY1-1208, Cayman Islands	USD 25,476	國際貿易及轉投資
興勤國際有限公司	93.06.03	Suite 802, St James Court St Denis Street, Port Louis, Mauritius	USD 6,375	國際貿易及轉投資
興勤(香港)企業有限公司	98.09.11	Room 1204, Yu Sung Boon Bldg., 107-111 Des Voeux Road Central, Hong Kong	USD 10,020	國際貿易及轉投資
景富(薩摩亞)有限公司	102.04.30	Le Sanalele Complex, Ground Floor, Vaea Street, Saleufi, Apia, Samoa	USD 5,055	國際貿易及轉投資
興勤電子(薩摩亞)有限公司	102.04.30	Le Sanalele Complex, Ground Floor, Vaea Street, Saleufi, Apia, Samoa	USD 3,864	國際貿易及轉投資
興勤(宜昌)電子有限公司	93.07.02	湖北省宜昌市猇亭區猇亭大道283號	USD 6,300	熱敏及壓敏電阻、傳感器之製造及買賣
江西興勤電子有限公司	98.11.20	江西省景德鎮市浮梁縣陶苑工業園區唐英大道安華路	USD 10,000	熱敏及壓敏電阻之製造及買賣
東莞為勤電子有限公司	90.10.19	廣東省東莞市長安鎮沙頭社區東大街45號	CNY 194,782	熱敏及壓敏電阻、傳感器、機器設備等製造及買賣
為勤電子有限公司	109.12.18	廣東省中山市坦洲鎮振興北路3號B棟	CNY 150,000	熱敏及壓敏電阻、傳感器之製造及買賣
Thinking Electronic USA, Inc.	111.12.21	1300 E Main Street Unit 109D Alhambra, CA 91801	USD 1,000	電子零件產品設計與銷售
Thinking (Viet Nam) Electronic Co., Ltd	112.04.18	Lot CN8.3, Nam Cau Kien Industrial Park, Hoang Dong Commune, Thuy Nguyen District, Hai Phong City, Vietnam	USD 4,800	熱敏及壓敏電阻、傳感器之製造及買賣

(3) 推定為有控制與從屬關係者其相同股東資料：無。

(4) 關係企業經營業務所涵蓋之行業及與本公司之業務關係：

企業名稱	主要營業或生產項目	與本公司之業務關係
元耀科技股份有限公司	二極體加工、買賣及製造	-
興勤(常州)電子有限公司	熱敏及壓敏電阻、傳感器之製造及買賣	本公司購入其商品銷售及銷售本公司商品
Greenish Co., Ltd.	國際貿易及轉投資	為本公司轉投資之海外控股公司
Thinking Holding (Cayman) Co., Ltd.	國際貿易及轉投資	為本公司轉投資之海外控股公司
興勤國際有限公司	國際貿易及轉投資	為本公司轉投資之海外控股公司
興勤(香港)企業有限公司	國際貿易及轉投資	為本公司轉投資之海外控股公司
景富(薩摩亞)有限公司	國際貿易及轉投資	為本公司轉投資之海外控股公司
興勤電子(薩摩亞)有限公司	國際貿易及轉投資	為本公司轉投資之海外控股公司
興勤(宜昌)電子有限公司	熱敏及壓敏電阻、傳感器之製造及買賣	本公司購入其商品銷售及銷售本公司商品
江西興勤電子有限公司	熱敏及壓敏電阻之製造及買賣	本公司購入其商品銷售及銷售本公司商品
東莞為勤電子有限公司	熱敏及壓敏電阻、傳感器、機器設備等製造及買賣	本公司購入其商品銷售及銷售本公司商品
為勤電子有限公司	熱敏及壓敏電阻、傳感器之製造及買賣	-
Thinking Electronic USA, Inc.	電子零件產品設計與銷售	-
Thinking (Viet Nam) Electronic Co., Ltd	熱敏及壓敏電阻、傳感器之製造及買賣	-

(5) 各關係企業董事、監察人與總經理資料

企業名稱	職稱	姓名或代表人	持有股份	
			股數	持股比例
元耀科技股份有限公司	董事長	隋台中(興勤代表人)	25,732,508	63.76%
	董事/總經理	何益盛(興勤代表人)	25,732,508	63.76%
	董事	曾龍基(興勤代表人)	25,732,508	63.76%
	董事	朱悠美(興勤代表人)	25,732,508	63.76%
	董事	鄭建銘	109,432	0.27%
	監察人	丁思南	-	-
	監察人	陳艷輝	-	-
	監察人	陳艷輝	-	-
興勤(常州)電子有限公司	董事長	隋台中(興勤代表人)		
	董事	陳淑愛(興勤代表人)		
	董事	隋宛倪(興勤代表人)	USD 31,260,000	100.00%
	監察人	丁思南(興勤代表人)		
Greenish Co., Ltd.	董事	隋台中(興勤代表人)	USD 7,374,997	100.00%
Thinking Holding (Cayman) Co., Ltd.	董事	陳淑愛(興勤代表人)	USD 25,476,302	100.00%
興勤國際有限公司	董事長	隋台中(Thinking Holding (Cayman)代表人)		
	董事	陳淑愛(Thinking Holding (Cayman)代表人)	USD 6,375,000	100.00%
興勤(香港)企業有限公司	董事	隋台中(Thinking Holding (Cayman)代表人)		
	董事	陳淑愛(Thinking Holding (Cayman)代表人)	USD 10,020,000	100.00%
景富(薩摩亞)有限公司	董事	隋台中(Thinking Holding (Cayman)代表人)		
	董事	陳淑愛(Thinking Holding (Cayman)代表人)	USD 5,055,000	100.00%
興勤電子(薩摩亞)有限公司	董事	隋台中(Thinking Holding (Cayman)代表人)		
	董事	陳淑愛(Thinking Holding (Cayman)代表人)	USD 3,864,354	100.00%

企業名稱	職稱	姓名或代表人	持有股份	
			股數	持股比例
興勤(宜昌)電子有限公司	董事長	隋台中(興勤國際代表人)	USD 6,300,000	100.00%
	董事	隋中華(興勤國際代表人)		
	董事	陳淑愛(興勤國際代表人)		
江西興勤電子有限公司	董事長	隋台中(興勤(香港)代表人)	USD 10,000,000	100.00%
	董事	陳淑愛(興勤(香港)代表人)		
	董事	隋宛倪(興勤(香港)代表人)		
	監察人	丁思南(興勤(香港)代表人)		
	董事長	隋台中(興勤(常州)及興勤電子(薩摩亞)代表人)		
東莞為勤電子有限公司	董事	陳淑愛(興勤(常州)及興勤電子(薩摩亞)代表人)	CNY 194,781,918	100.00%
	董事	隋介衡(興勤(常州)及興勤電子(薩摩亞)代表人)		
	監察人	丁思南(興勤(常州)及興勤電子(薩摩亞)代表人)		
	董事長	隋台中(東莞為勤代表人)		
為勤電子有限公司	董事	陳淑愛(東莞為勤代表人)	CNY 150,000,000	100.00%
	董事	隋介衡(東莞為勤代表人)		
	監察人	丁思南(東莞為勤代表人)		
	董事長	隋台中(興勤代表人)		
Thinking Electronic USA, Inc.	董事長	隋台中(興勤代表人)	USD 1,000,000	100.00%
Thinking (Viet Nam) Electronic Co., Ltd	董事長	隋台中(興勤代表人)	USD 4,800,000	100.00%

2. 各關係企業營運概況

112年12月31日；單位：新台幣千元

企業名稱	資本額	資產總額	負債總額	淨值	營業收入	營業(損)益	本期(損)益 (稅後)	基本每股盈餘 (元)(稅後)
元耀科技股份有限公司	403,580	475,435	94,346	381,089	328,010	10,837	9,262	0.23
興勤(常州)電子有限公司	1,008,050	4,608,543	551,315	4,057,228	2,921,681	319,939	439,343	註
Greenish Co., Ltd.	242,300	2,712,640	9,053	2,703,587	-	(10,202)	245,549	註
Thinking Holding (Cayman) Co., Ltd.	792,506	3,902,645	-	3,902,645	-	(471)	478,468	註
興勤國際有限公司	205,781	1,190,521	-	1,190,521	-	(143)	80,616	註
興勤(香港)企業有限公司	311,109	900,479	-	900,479	-	(38)	144,551	註
景富(薩摩亞)有限公司	155,108	1,592,927	-	1,592,927	-	(29)	221,141	註
興勤電子(薩摩亞)有限公司	112,518	215,167	-	215,167	-	(29)	32,654	註
興勤(宜昌)電子有限公司	203,439	1,366,436	177,137	1,189,299	967,370	56,405	80,741	註
江西興勤電子有限公司	310,330	1,027,982	127,711	900,271	830,850	158,260	144,583	註
廣東為勤興景電子有限公司	-	-	-	-	22,219	3,027	4,379	註1及註2
東莞為勤電子有限公司	868,640	3,222,226	772,310	2,449,916	3,082,852	275,630	322,085	註1及註2
為勤電子有限公司	658,145	954,168	268,629	685,539	791,615	84,845	70,946	註
Thinking Electronic USA, Inc.	30,715	19,125	7,699	11,426	-	(17,167)	(17,113)	註
Thinking (Viet Nam) Electronic Co., Ltd	149,313	141,205	-	141,205	-	(19)	111	註

註1：該公司係屬有限公司。

註2：因應集團內組織優化及調整，東莞為勤於112年4月經董事會決議通過，以112年6月30日為合併基準日，辦理吸收合併為勤興景，合併後為勤興景為消滅公司，資產與負債由東莞為勤概括承受。

(二)關係企業合併財務報表

聲明書

本公司民國 112 年度（自 112 年 1 月 1 日至 12 月 31 日止）依「關係企業合併營業報告書關係企業合併財務報表及關係報告書編製準則」應納入編製關係企業合併財務報表之公司與依國際財務報導準則第 10 號應納入編製母子公司合併財務報告之公司均相同，且關係企業合併財務報表所應揭露相關資訊於前揭母子公司合併財務報告中均已揭露，爰不再另行編製關係企業合併財務報表。

特此聲明

公司名稱：興勤電子工業股份有限公司

董事長：隋台中



中華民國 113 年 2 月 26 日

(三)關係報告書

聲明書

本公司民國112年度(自112年1月1日至12月31日止)之關係報告書，係依「關係企業合併營業報告書關係企業合併財務報表及關係報告書編製準則」編製，且所揭露資訊與上開期間之財務報告附註所揭露之相關資訊無重大不符。

公司名稱：興勤電子工業股份有限公司



董事長：隋台中



中華民國113年2月26日

興勤電子工業股份有限公司

關係報告書

民國 112 年度

一、從屬公司與控制公司間之關係概況：

單位：股；%

控制公司名稱	控制原因	控制公司之持股與設質情形			控制公司派員 擔任董事、監察人或經理人情形
		持有股數	持股比例	設質股數	
播勤投資股份有限公司	對本公司具有實質控制	27,178,247	21.21%	-	董事長/隋台中 董事/陳淑愛

二、交易往來情形：

- (一)進、銷貨交易情形：無
- (二)財產交易情形：無
- (三)資金融通情形：無
- (四)資產租賃情形：本公司 112 年度向播勤投資股份有限公司承租房地之租金支出為 480 千元。

三、背書保證情形：無

二、最近年度及截至年報刊印日止，私募有價證券辦理情形：無。

三、最近年度及截至年報刊印日止，子公司持有或處分本公司股票情形：無。

四、其他必要補充說明事項：無。

玖、對股東權益或證券價格有重大影響之事項

最近年度及截至年報刊印日止，發生證券交易法第三十六條第三項第二款所定對股東權益或證券價格有重大影響之事項：無。

興勤電子工業股份有限公司

董事長：隋台中

